



**CENTRUM USŁUG
SPOŁECZNYCH**

W MYŚLENICACH

Z MYŚLĄ O POTRZEBACH

SPRAWOZDANIE Z DZIAŁALNOŚCI

**CENTRUM USŁUG SPOŁECZNYCH
W MYŚLENICACH
ZA ROK 2021**

<< Myślenice, marzec 2022 r.>>

WPROWADZENIE	4
ZAKRES DZIAŁAŃ I KADRA CENTRUM USŁUG SPOŁECZNYCH W MYŚLENICACH.....	5
ZADANIA CENTRUM USŁUG SPOŁECZNYCH W MYŚLENICACH	5
STRUKTURA ORGANIZACYJNA	6
KADRA CUS– ZATRUDNIENIE, PODNOSZENIE KWALIFIKACJI ZAWODOWYCH	8
POMOC SPOŁECZNA	10
CHARAKTERYSTYKA RODZIN KORZYSTAJĄCYCH Z POMOCY	10
PRACA I ZADANIA PRACOWNIKÓW SOCJALNYCH.	12
SEKCJA PIERWSZEGO KONTAKTU.....	12
OBSŁUGA OGÓLNOPOLSKIEJ KARTY SENIORA ZA OKRES OD 01.10.2021R. DO 31.12.2021R.	12
OBSŁUGA „MYŚLENICKIEJ KARTY SENIORA ” ZA OKRES OD 01 LIPCA 2021R. DO 31 GRUDNIA 2021R.	12
OBSŁUGA „ KARTY DUŻEJ RODZINY ” ZA OKRES OD 01 LIPCA 2021R. DO 31 GRUDNIA 2021R.....	12
OBSŁUGA „ MYŚLENICKIEJ KARTY RODZINA 3+ ” ZA OKRES OD 01 LIPCA 2021R. DO 31 GRUDNIA 2021R.	13
SKIEROWANIA O POMOC ŻYWNOŚCIOWĄ W RAMACH POPŻ.	13
WYDAWANIE ZAŚWIADCZEŃ	14
DECYZJE POTWIERDZAJĄCE PRAWO DO ŚWIADCZEŃ OPIEKI ZDROWOTNEJ FINANSOWANYCH ZE ŚRODKÓW PUBLICZNYCH NA PODSTAWIE USTAWY Z 27	
SIERPNI 2004R. OŚWIADCZENIACH OPIEKI ZDROWOTNEJ FINANSOWANYCH ZE ŚRODKÓW PUBLICZNYCH.	14
DODATKI MIESZKANIOWE I ENERGETYCZNE	14
POMOC MATERIALNA DLA UCZNIÓW (STYPENDIA SZKOLNE I ZASIŁKI SZKOLNE).....	14
ZESPÓŁ ŚWIADCZEŃ PRYZNANYCH DECYZJĄ.....	15
SEKCJA PRACY SOCJALNEJ.....	15
ZESPÓŁ USŁUG POMOCY SPOŁECZNEJ	17
PROWADZENIE POSTĘPOWAŃ W SPRAWIE PRYZNANIA USŁUG OPIEKUŃCZYCH I ORGANIZOWANIE ICH W MIEJSCU ZAMIESZKANIA.	17
PROWADZENIE POSTĘPOWAŃ W SPRAWIE KIEROWANIA OSÓB DO DOMU POMOCY SPOŁECZNEJ I USTALAŁ ODPLATNOŚĆ ZA ICH POBYT.	18
POMOC W FORMIE SCHRONIENIA.....	19
MIESZKANIA CHRONIONE	19
SPRAWIENIE POGRZEBU	20
INNE ZADANIA ZESPOŁU USŁUG POMOCY SPOŁECZNEJ	20
ANALIZA WYPŁACONYCH ŚWIADCZEŃ POMOCY SPOŁECZNEJ	21
ŚWIADCZENIA PIENIĘŻNE:	21
ŚWIADCZENIA NIEPIENIĘŻNE:.....	24
DZIAŁ INTEGROWANIA I ORGANIZOWANIA USŁUG SPOŁECZNYCH.....	25
ZESPÓŁ INTEGROWANIA I ORGANIZOWANIA USŁUG SPOŁECZNYCH	27
SEKCJA KOORDYNATORÓW INDYWIDUALNYCH PLANÓW USŁUG SPOŁECZNYCH.....	27
STANOWISKO DS. PROMOCJI I ROZWOJU.....	28
DO ZADAŃ STANOWISKA DS. PROMOCJI I ROZWOJU NALEŻY W SZCZEGÓLNOŚCI:	28
ZESPÓŁ WSPIERANIA DZIECKA I RODZINY	30
SEKCJA PRZECIWDZIAŁANIA PRZEMOCY	31
SEKCJA ASYSTENTURY RODZIN	33
STANOWISKO WSPARCIA DZIECKA I RODZINY	35
ZESPÓŁ ORGANIZOWANIA SPOŁECZNOŚCI LOKALNEJ ORGANIZATOR SPOŁECZNOŚCI LOKALNEJ, SEKCJA ANIMATORA	
CENTRUM AKTYWNOŚCI LOKALNEJ	35
PLACÓWKĘ WSPARCIA DZIENNEGO „KREATYWNIA”	38

DZIENNY DOM „SENIOR+”	40
REALIZACJA PROJEKTU „AKTYWNE MYŚLENICE”	40
OPŁATEK MALTAŃSKI	41
ASYSTENT OSOBISTY OSOBY NIEPEŁNOSPRAWNEJ	42
PROGRAM „WSPIERAJ SENIORA”	42
PROJEKT CENTRUM USŁUG SPOŁECZNYCH W GMINIE MYŚLENICE	42
ŚWIADCZENIA RODZINNE, ŚWIADCZENIA WYCHOWAWCZE I FUNDUSZ ALIMENTACYJNY	44
ŚWIADCZENIA RODZINNE.....	44
ŚWIADCZENIA WYCHOWAWCZE	46
WYDAWANIE ZAŚWIADCZEŃ W RAMACH PROGRAMU „CZYSTE POWIETRZE”	47
FUNDUSZ ALIMENTACYJNY	47
INFORMATYZACJA	48
ANALIZA ZADANIOWA BUDŻETU	49
PLAN FINANSOWY ORAZ JEGO WYKONANIE	49
UTRZYMYWANIE CENTRUM USŁUG SPOŁECZNYCH.....	49
WYDATKI CENTRUM	50
ZESTAWIENIE ŚWIADCZEŃ PIENIĘŻNYCH I NIEPIENIĘŻNYCH DLA OSÓB I RODZIN ZA ROK 2021 – ŚRODKI SAMORZĄDOWE.....	50
ZESTAWIENIE ŚWIADCZEŃ DLA OSÓB/RODZIN CUS W 2021 ROKU - ŚRODKI RZĄDOWE ORAZ DOFINANSOWANIE DO ZADAŃ WŁASNYCH GMINY.....	51
ZESTAWIENIE PROGRAMÓW REALIZOWANYCH W 2021 ROKU Z POZYSKANYCH ŚRODKÓW ZEWNĘTRZNYCH	52
DOCHODY CENTRUM	53
PODSUMOWANIE ROKU 2021	54
POTRZEBY I PERSPEKTYWY DZIAŁAŃ W ROKU 2022.	56

Wprowadzenie

Centrum Usług Społecznych w Myślenicach jest jednostką organizacyjną Gminy Myślenice działającą na podstawie Statutu, przyjętego Uchwałą Rady Miejskiej nr 279/XXXIII/2021 z dnia 25 lutego 2021 roku oraz regulaminu organizacyjnego, utworzoną w celu realizacji zadań Gminy Myślenice w zakresie zadań własnych i zleconych w obszarze pomocy społecznej. Powodem powstania CUS jest troska, by sprostać wyzwaniom współczesnego społeczeństwa i wykorzystać szansę na rozwój polityki społecznej w Gminie Myślenice, a szczególnie na rozwój nowych oraz podniesienie jakości dotychczas świadczonych usług.

Poza zadaniami wynikającymi z ustawy o pomocy społecznej CUS realizuje również zadania związane z wsparciem rodziny, wypłatą dodatków mieszkaniowych i energetycznych, świadczeniami rodzinnymi, świadczeniami wychowawczymi i pielęgnacyjnymi, pomocą materialną o charakterze socjalnym dla uczniów oraz działania wspierające dla rodzin, osób starszych, niepełnosprawnych wynikające z realizowanych rządowych programów.

Misja pracowników Centrum Usług Społecznych w Myślenicach, zawarta w wyrażeniu „ z myślą o potrzebach” określa, że jesteśmy gotowi usłyszeć, poznać i odpowiedzieć na potrzeby osób, rodzin i ogółu mieszkańców Gminy Myślenice.

Dążymy do poprawy jakości życia mieszkańców i przeciwdziałania wykluczeniu społecznemu. Działania podejmowane przez Centrum w obszarze życia społecznego oraz wprowadzane rozwiązania, zmierzają do likwidowania problemów mieszkańców i tworzenia nowych możliwości ich rozwoju.

Cele Centrum wyznaczają, wynikające z art. 14 ustawy o realizowaniu usług społecznych przez centrum usług społecznych, zasady wykonywania zadań przez Centrum. Do zasad tych należą:

1. zasada powszechności - oferowanie określonych usług społecznych wszystkim osobom uprawnionym;
2. zasada podmiotowości - Centrum ma na względzie dobro osób korzystających z usług społecznych, w szczególności potrzebę respektowania poczucia ich podmiotowości i bezpieczeństwa;
3. zasada jakości – zachowywanie ustalonych standardów jakości usług społecznych
4. zasada kompleksowości - zapewnienie usług społecznych jak najpełniej odpowiadających na potrzeby wspólnoty samorządowej, z uwzględnieniem różnych faz życia oraz sytuacji rodzin
5. zasada współpracy – podejmowanie współpracy z organami administracji publicznej, organizacjami pozarządowymi i podmiotami, o których mowa w art. 3 ust. 3 ustawy z dnia 24 kwietnia 2003 r. o działalności pożytku publicznego i o wolontariacie, podmiotami wykonującymi działalność leczniczą w rozumieniu ustawy z dnia 15 kwietnia 2011 r. o działalności leczniczej oraz osobami fizycznymi i prawnymi, z uwzględnieniem suwerenności stron, partnerstwa, efektywności, uczciwej konkurencji i jawności;
6. zasada pomocniczości - podejmowanie działań zmierzających do rozszerzenia oferty usług społecznych, przy wykorzystaniu potencjału podmiotów realizujących usługi społeczne na obszarze działania centrum, mając na względzie potrzeby wspólnoty samorządowej;
7. zasada wzmacniania więzi społecznych – dążenie do wzmocnienia więzi społecznych oraz integracji i rozwoju wspólnoty samorządowej.

Działalność Centrum finansowana jest z budżetu miasta, dotacji rządowych, Funduszu Solidarnościowego oraz środków Unii Europejskiej.

Plan finansowy Centrum Usług Społecznych w Myślenicach w 2021 roku wynosił: 82 988 459,56 zł.

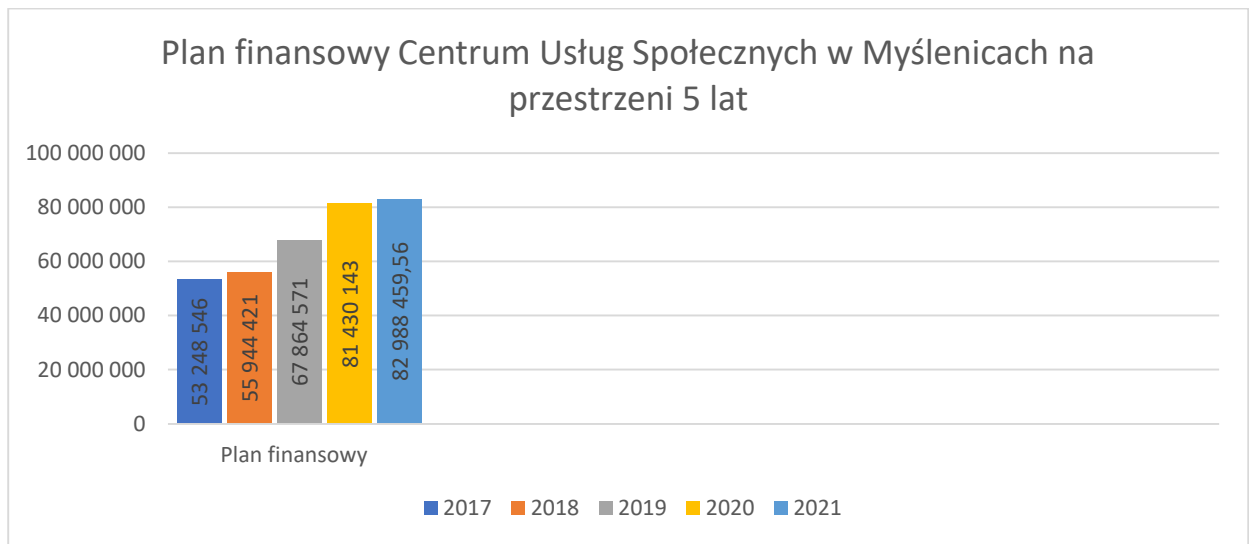
W latach ubiegłych plan finansowy przedstawiał się następująco:

2017 rok – 53 248 546,38 zł.

2018 rok – 55 944 421,05 zł.

2019 rok – 67 864 571,69 zł.

2020 rok – 81 430 143,22 zł.



Wykres 1 Wartość liczbowa planu finansowego Centrum Usług Społecznych w Myślenicach w latach 2017 – 2021.

Sprawozdanie zawiera analizę budżetu Centrum Usług Społecznych w Myślenicach w 2021 roku oraz opis realizowanych zadań z wyłączeniem zagadnień dotyczących strategii rozwiązywania problemów społecznych i programów: usług społecznych, wspierania dziecka i rodziny oraz przeciwdziałania przemocy w rodzinie, które to stanowią odrębne opracowania.

Zakres działań i Kadra Centrum Usług Społecznych w Myślenicach

Zadania Centrum Usług Społecznych w Myślenicach

Centrum Usług Społecznych w Myślenicach świadczy pomoc na rzecz mieszkańców Gminy w oparciu o następujące akty prawne:

1. ustawę o realizowaniu usług społecznych przez centrum usług społecznych
2. uchwały nr 279/XXXIII/2021 Rady Miejskiej w Myślenicach z dnia 25 lutego 2021 roku w sprawie utworzenia oraz nadania Statutu Centrum Usług Społecznych w Myślenicach poprzez przekształcenie Miejsko-Gminnego Ośrodka Pomocy Społecznej w Myślenicach
3. ustawę o realizowaniu usług społecznych przez centrum usług społecznych
4. ustawę o pomocy społecznej,
5. ustawę o wspieraniu rodziny i systemie pieczy zastępczej,
6. ustawę o opiece nad dziećmi do lat 3,
7. ustawę o przeciwdziałaniu przemocy w rodzinie,
8. ustawę o wychowaniu w trzeźwości i przeciwdziałaniu alkoholizmowi,
9. ustawę o przeciwdziałaniu narkomanii,
10. ustawę o świadczeniach opieki zdrowotnej finansowanych ze środków publicznych,
11. ustawę o ochronie zdrowia psychicznego,
12. ustawę o dodatkach mieszkaniowych,
13. ustawę Prawo energetyczne,
14. ustawę o świadczeniach rodzinnych,
15. ustawę o systemie oświaty,
16. ustawę o ustaleniu i wypłacie zasiłków dla opiekunów,

17. ustawę o pomocy osobom uprawnionym do alimentów,
18. ustawę o pomocy państwa w wychowywaniu dzieci,
19. ustawę o wspieraniu kobiet w ciąży i rodzin „Za życiem”.

Poniższa tabela przedstawia analizę porównawczą decyzji administracyjnych wydanych na podstawie ww. ustaw w latach 2019 – 2021.

WYSZCZEGÓLNIENIE	Rok 2019	Rok 2020	Rok 2021
ustawy o pomocy społecznej	1748	2195	2142
ustawa o świadczeniach opieki zdrowotnej	89	80	63
ustawy o świadczeniach rodzinnych:	3268	2767	2615
<i>w tym: zasiłku rodzinnego</i>	2333	1788	1615
<i>świadczenia opiekuńcze</i>	460	530	581
ustawy o pomocy państwa w wychowywaniu dzieci (500+)	6263	898	6083*
ustawy o pomocy osobom uprawnionym do alimentów	182	202	177
ustawy o wsparciu kobiet w ciąży i rodzin „Za życiem”	5	8	2
ustawy o ustaleniu i wypłacie zasiłków dla opiekunów	12	10	12
ustawy o dodatkach mieszkaniowych	95	84	76
ustawy o dodatkach energetycznych	81	68	46
ustawy o systemie oświaty (pomoc materialna dla uczniów)	---	60	94
ustawy o świadczeniach opieki zdrowotnej finansowanych ze środków publicznych	71	80	63

* liczba wydanych informacji

Struktura organizacyjna

Szczegółową strukturę organizacyjną Centrum Usług Społecznych w Myślenicach oraz podział zadań zawiera Regulamin Organizacyjny Centrum Usług Społecznych w Myślenicach. W skład struktury organizacyjnej Centrum wchodzi dział, zespoły, sekcje i samodzielne stanowiska pracy. Na dzień 31 grudnia 2021 roku wewnętrzny podział organizacyjny przedstawiał się następująco:

Schemat organizacyjny

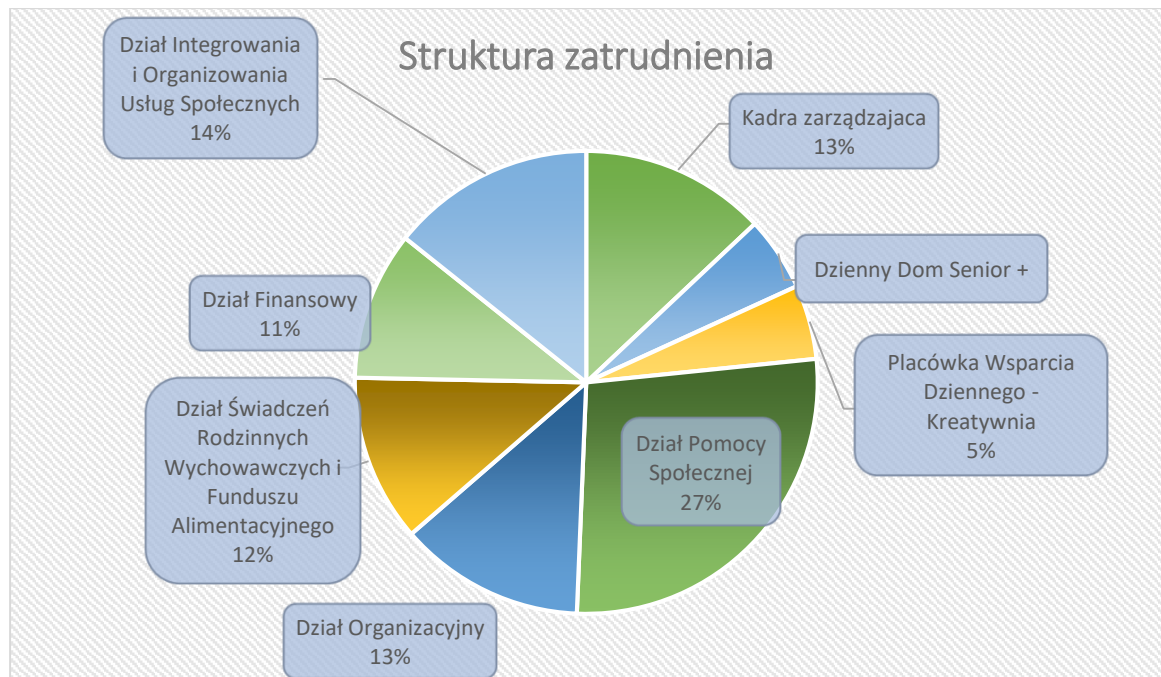


Kadra CUS– zatrudnienie, podnoszenie kwalifikacji zawodowych

Liczba zatrudnionych pracowników Centrum Usług Społecznych w Myślenicach według stanu na dzień 31.12.2021r. wynosiła 77osób, tj. 75,25 etatów (w przeliczeniu na pełen etat) w tym:

- 4 osoby przebywały na urlopie rodzicielskim
- 1 osoba przebywała na urlopie wychowawczy
- 3 osoby były zatrudnione w zastępstwie
- nikt nie przebywał na urlopie bezpłatnym

Poniższy wykres przedstawia strukturę kadry CUS w podziale na poszczególne działy.

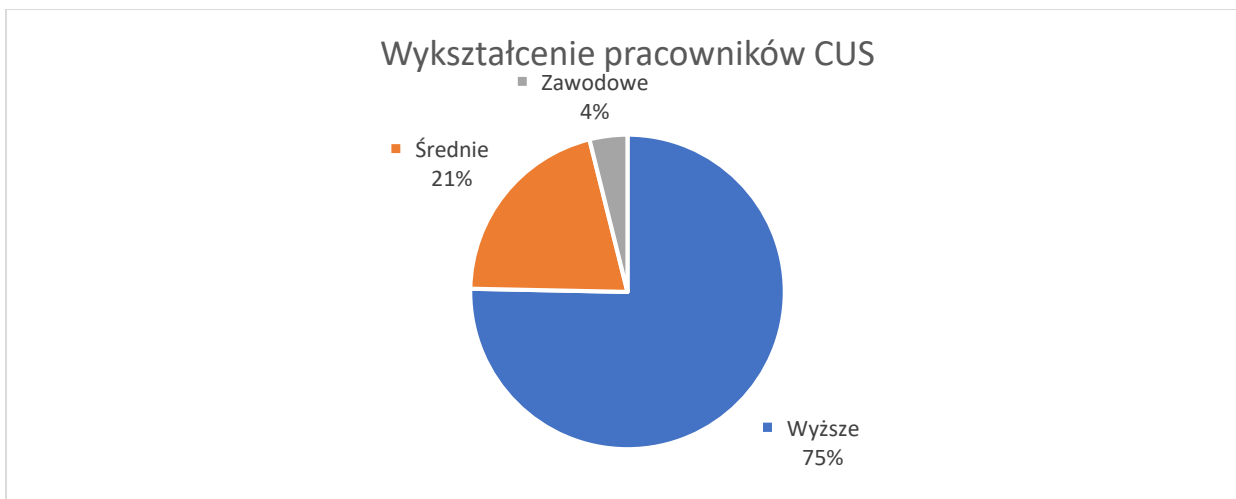


Wykres 2 Struktura zatrudnienia w CUS w Myślenicach

UMOWY ZLECENIE	
Charakter pracy	Ilość
Osoby świadczące usługi opiekuńcze	11
Asystent Osobisty Osoby Niepełnosprawnej	14
Specjaliści Kreatywnia	2
Specjaliści Senior+	4

W ostatnich latach można obserwować wzrost liczby i jakości realizowanych przez pomoc społeczną zadań, co wiąże się z koniecznością stałego doskonalenia zawodowego, poszerzania posiadanej wiedzy i umiejętności. Rosnące wymagania w stosunku do pracowników socjalnych, jak i pracowników obsługi administracyjno– finansowej Centrum, owocują corocznym wzrostem poziomu wykształcenia kadry. Przekształcenie Ośrodka Pomocy Społecznej w Centrum Usług Społecznych wiązało się z powstaniem nowych stanowisk pracy tj. organizator pomocy społecznej, usług społecznych, wsparcia dziecka i rodziny, społeczności lokalnej oraz koordynator indywidualnych planów usług społecznych.

Zdecydowana większość pracowników legitymuje się wykształceniem wyższym – 58 osób (75,32%). Ponadto zatrudnione jest **16 osób** (16,67%) z wykształceniem średnim, w tym **10 osób** ukończyło szkoły policealne oraz **3** osoby (3,90%) z wykształceniem zawodowym.



Wykres 3 obrazuje poziom wykształcenia kadry CUS

Pracownicy Centrum w 2021r. uczestniczyli w różnego rodzaju kursach, szkoleniach, konferencjach oraz seminariach organizowanych przez firmy zewnętrzne. W ubiegłym roku pracownicy wzięli udział w 71 płatnych i bezpłatnych szkoleniach zewnętrznych i wewnętrznych. Przeprowadzone szkolenia obejmowały swoim zakresem między innymi następujące tematy:

- 1) Ustawa o pomocy społecznej - Nowelizacja 2021
- 2) Efektywna współpraca i komunikacja w CUS
- 3) Dodatki mieszkaniowe 2021 - COVID-19 i inne nowelizacje
- 4) Jestem, ale nie chcę być - depresja i samobójstwa u dzieci i młodzieży
- 5) Profesjonalny asystent rodziny - przegląd zadań i wskazówki do ich wykonywania. Ustawa za życiem.
- 6) Praca asystenta rodziny i pracownika socjalnego z rodziną dysfunkcyjną
- 7) Potwierdzenie prawa do świadczeń opieki zdrowotnej
- 8) Udzielanie schronienia osobom bezdomnym jako obowiązek organów pomocy społecznej
- 9) Procedura postępowania wobec dłużnika alimentacyjnego - NOWOŚCI 2021
- 10) Usługi opiekuńcze 2021 - zmiany w przepisach prawa i kwestie problematyczne
- 11) Między wsparciem rodziny, a ochroną dzieci przed krzywdzeniem
- 12) Dialog Motywujący w pracy socjalnej w obszarze przemocy w rodzinie
- 13) Praca asystenta rodziny - krok w dobrym kierunku
- 14) Kompleksowa praca z rodziną z problemem przemocy domowej - procedury, formy pomocy, interwencja
- 15) Ustawa o wspieraniu rodziny i systemie pieczy zastępczej - obowiązki i zadania gminy
- 16) Aktualizacja zmian ustawy o pomocy społecznej w 2021 roku. Legislacyjne modyfikacje w rodzinnym wywiadzie środowiskowym - cel i zadania wywiadu, metodyka jego przeprowadzania
- 17) ABC Pracownika socjalnego
- 18) Zasady kierowania do domu pomocy społecznej po zmianach w 2021 roku - osoby uprawnione i zobowiązane - ustalanie dochodu i odpłatności za pobyt w dps n- kiedy decyzja a kiedy umowa alimentacyjna - przywileje i zwolnienia szczególne
- 19) Zarządzanie i organizacja usług społecznych
- 20) Opracowanie i realizacja indywidualnych planów społecznych
- 21) Organizacja społeczności lokalnej
- 22) Konsultant Kryzysowy. Pierwsza Pomoc w Kryzysie Psychologicznym
- 23) Podejście skoncentrowane na rozwiązaniach w pracy asystenta z rodziną
- 24) Praca z rodziną biologiczną w celu odzyskania dzieci przebywających w pieczy zastępczej

Ponadto kadra zarządzająca jak i pracownicy socjalni są wspierani w swojej pracy przez dwóch superwizorów, celem podniesienia kompetencji i profesjonalizacji kadr.

Pomoc społeczna

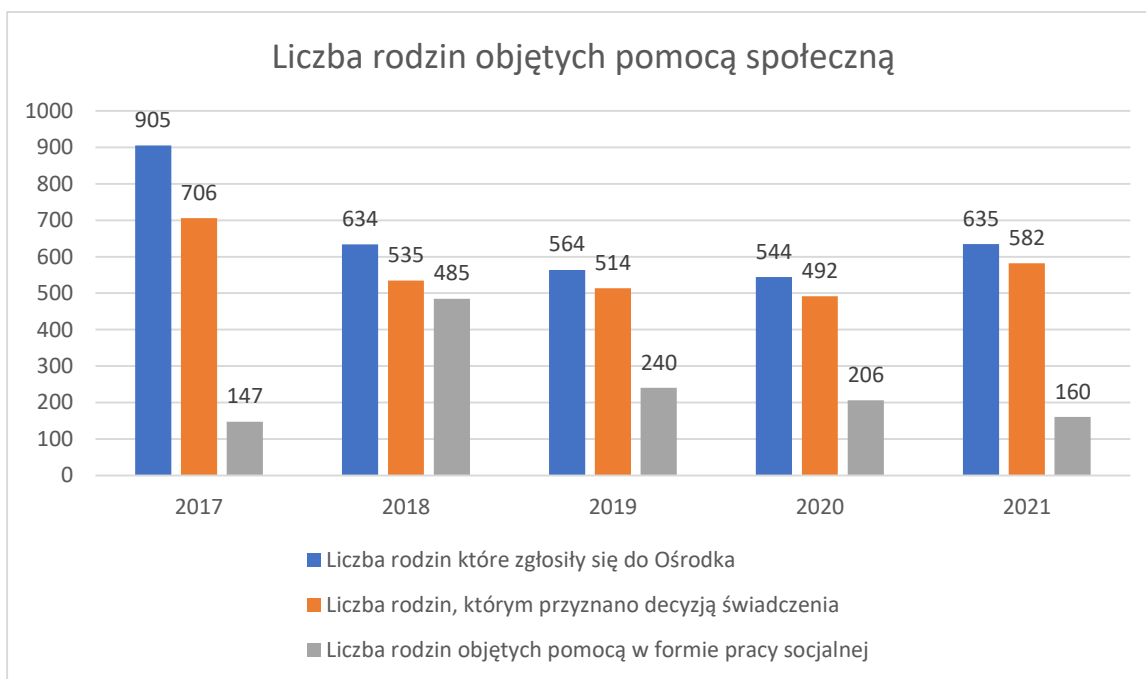
Podstawową przesłanką udzielenia osobom i rodzinom wsparcia, w ramach pomocy społecznej jest trudna sytuacja życiowa, której nie można przezwyciężyć mimo uprzedniego wykorzystania wszystkich własnych środków, możliwości i uprawnień.

Trudna sytuacja życiowa to, w szczególności zaistnienie jednej z okoliczności wymienionych w art. 7 ustawy o pomocy społecznej przy uwzględnieniu kryterium dochodowego z art. 8 ustawy, który mówi, że dochód na osobę w rodzinie nie mógł w 2021 roku przekroczyć **528,00 zł netto na osobę w rodzinie**, natomiast **u osoby samotnej 701,00 zł netto**.

Za realizację powyższego wsparcia odpowiada dział Pomocy Społecznej.

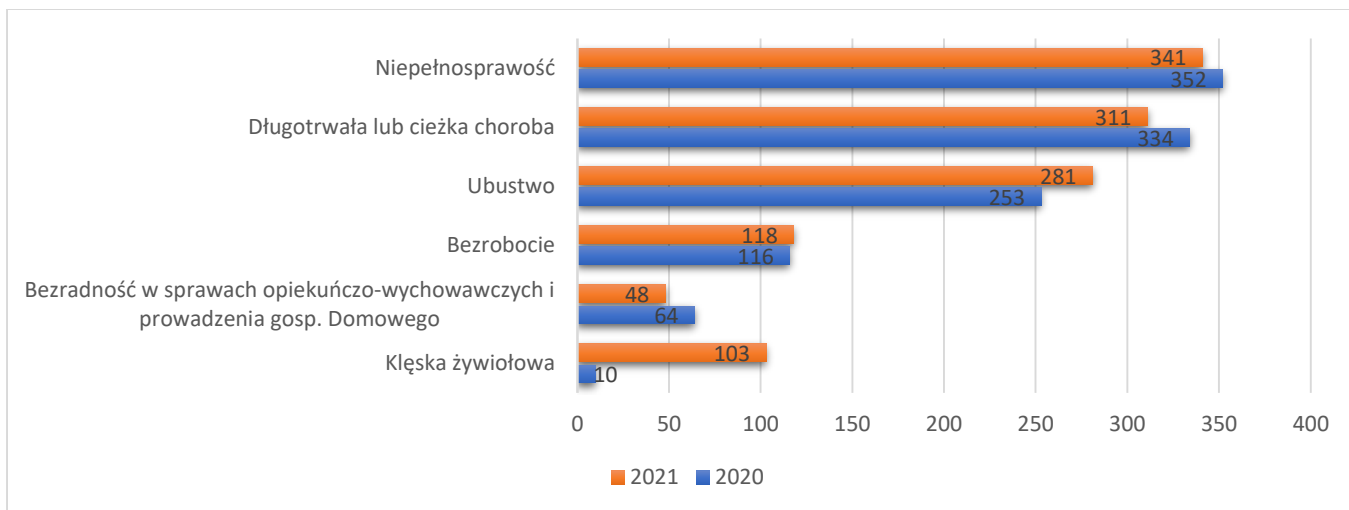
Charakterystyka rodzin korzystających z pomocy

W 2021 roku 635 rodziny były objęte pomocą społeczną, a liczba osób w tych rodzinach wyniosła 1420. Należy stwierdzić, że w 2021 roku nastąpił wzrost liczby rodzin korzystających z pomocy społecznej w porównaniu z 2020 rokiem o 91 rodzin. (Wykres 4.)



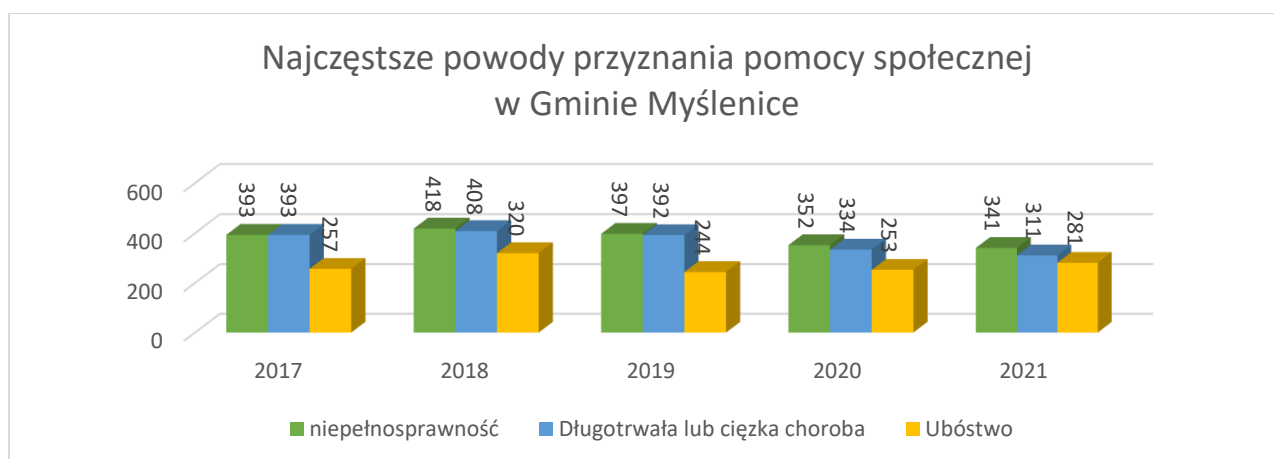
Wykres 4 Zestawienie liczby rodzin, które zgłosiły się do Centrum Usług Społecznych ogółem, a także liczba rodzin którym przyznano decyzją świadczenia oraz liczba rodzin objętych pomocą w formie pracy socjalnej w poszczególnych latach.

W roku sprawozdawczym, najczęstszymi przesłankami udzielenia pomocy zgodnie z art. 7 ustawy o pomocy społecznej były: niepełnosprawność, długotrwała lub ciężka choroba, ubóstwo, bezrobocie oraz bezradność w sprawach opiekuńczo-wychowawczych i prowadzenia gospodarstwa domowego, zwłaszcza w rodzinach niepełnych lub wielodzietnych.



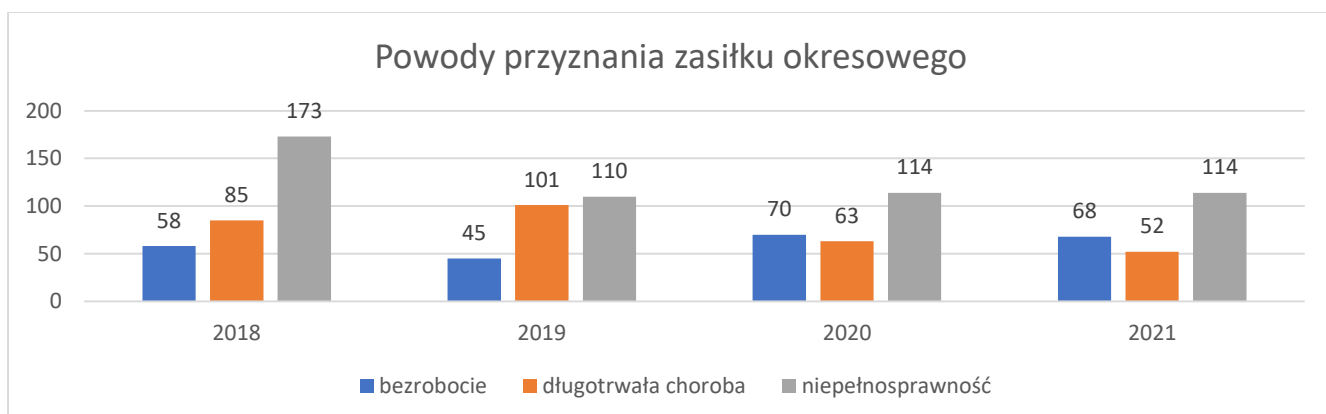
Wykres 5 Najczęstsze powody przyznawania pomocy w roku 2021.

Od kilku już lat, niepełnosprawność, długotrwała lub ciężka choroba, ubóstwo, to najczęściej występujące przestanki do przyznania pomocy z Centrum Usług Społecznych. Dane te ukazane na przestrzeni kilku lat wskazują z jakiego rodzaju trudnościami najczęściej zmagają się społeczność Gminy Myślenice.



Wykres 6 Najczęstsze powody przyznania pomocy z CUS w poszczególnych latach.

Z kolei na poniższym zestawieniu przedstawiono główne przyczyny udzielania zasiłku okresowego w poszczególnych latach. Są to niepełnosprawność i długotrwała lub ciężka choroba, ale też warto zwrócić uwagę na powolny spadek poziomu bezrobocia, co może mieć związek z sytuacją epidemiczną i idącym za tym rozluźnieniem obostrzeń epidemiologicznych.



Wykres 7 Najczęściej przywoływane powody przyznania zasiłku okresowego w latach 2017-2021.

Praca i zadania pracowników socjalnych.

W celu realizacji zadań wynikających z ustawy o pomocy społecznej w Centrum Usług Społecznych w Myślenicach w Dziale Pomocy Społecznej zatrudniona była w 2021 r. wykwalifikowana kadra, 21 pracowników socjalnych, w podziale na sekcje, zespoły którymi zarządzają koordynatorzy. Nad pracą Działu Pomocy Społecznej czuwał Zastępca Dyrektora II Organizator Pomocy Społecznej Pani Agata Szostak-Jasek.

Podstawowym zadaniem pracownika socjalnego jest szczegółowe rozeznanie sytuacji osoby i rodziny zwracającej się o pomoc oraz na podstawie wywiadu środowiskowego stworzenie holistycznej diagnozy. Opracowana diagnoza jest punktem wyjściowym do skonstruowania długofalowego planu pracy z osobą/rodziną.

Sekcja Pierwszego Kontakt

W ramach której, dwóch pracowników socjalnych prowadziło bezpośrednią i telefoniczną obsługę osób zgłaszających się do Centrum Usług Społecznych, udzielało informacji o możliwości uzyskania pomocy, rozpoznawali potrzeby i organizowali pomoc stosownie do indywidualnych potrzeb, sytuacji osób i rodzin, przyjmowali wnioski o udzielanie świadczeń, wydawał zaświadczenia oraz skierowania w ramach realizacji Programu Operacyjnego Pomoc Żywnościowa 2021-2025, sporządzali karty informacyjne, udzielali odpowiedzi na wnioski wpływające z innych instytucji dotyczące osób, które nie korzystają ze świadczeń pomocy społecznej oraz przyjmowali zgłoszenia interwencyjne. Ponadto Sekcja Pierwszego kontaktu odpowiada za obsługę Ogólnopolskiej Karty Seniora i Myślenickiej Karty Seniora, Karty Dużej Rodziny i Myślenickiej Karty Rodzina 3+, dodatków mieszkaniowych i pomocy materialnej uczniom.

Obsługa Ogólnopolskiej Karty Seniora za okres od 01.10.2021r. do 31.12.2021r.

W ww. okresie tutejsze Centrum przyjęło 146 wniosków o wydanie Ogólnopolskiej Karty Seniora i wydanych zostało 146 kart. Powyższe wnioski zostały przesłane do Stowarzyszenia „Manko” w Krakowie z którym tutejsze Centrum współpracuje przy wydawaniu ww. kart.

Obsługa „Myślenickiej Karty Seniora ” za okres od 01 lipca 2021r. do 31 grudnia 2021r.

Centrum Usług Społecznych w Myślenicach przejęło obsługę Myślenickiej Karty Seniora od 1 lipca 2021 roku. W okresie od 1 lipca do 31 grudnia 2021 roku do tutejszego Centrum płynęły 62 wnioski o wydanie Myślenickiej Karty Seniora.

Statystykę z realizacji tego zadania przedstawia poniższa tabela.

Lp.	Wykonane czynności	Liczba
1	Liczba wydanych kart	58
2	Liczba wydanych duplikatów karty	1
3.	Liczba wniosków pozostawionych bez rozpatrzenia	1
4.	Liczba odmów wydani karty	2

Obsługa „ Karty Dużej Rodziny ” za okres od 01 lipca 2021r. do 31 grudnia 2021r.

Centrum Usług Społecznych w Myślenicach przejęło obsługę „Karty Dużej Rodziny” od 1 lipca 2021 roku. W okresie od 1 lipca do 31 grudnia 2021 roku do tutejszego Centrum wpłynęło 135 wniosków o wydanie Karty Dużej Rodziny.

Statystykę z realizacji tego zadania przedstawia poniższa tabela.

Lp.	Wykonane czynności	Liczba
1.	Liczba wniosków typu zgłoszenia nowej rodziny	65
2.	Liczba wniosków typu zgłoszenia nowej rodziny dla rodzin składających się z rodziców (tj. tylko rodzice, którzy mieli na utrzymaniu 3-je i więcej dzieci) wynosiła	40
3.	Liczba wniosków o wydania duplikaty duplikat karty	2
4.	Liczba wniosków o uzupełnienie rodziny	1
5.	Liczba wniosków o dodanie nowej osoby	6
6.	Liczba wniosków o wydanie karty dla osoby, która była już	11
7.	Liczba wniosków wydanie duplikatu, dodanie nowego członka rodziny oraz o wydanie karty dla osoby, która była już posiadaczem	1
8.	Liczba wniosków pozostawionych bez rozpoznania	9

łącznie za okres od 1 lipca do 31 grudnia 2021 roku w Centrum Usług Społecznych wydano łącznie 419 kart elektronicznych.

Obsługa „ Myślenickiej Karty Rodzina 3+ ” za okres od 01 lipca 2021r. do 31 grudnia 2021r.

Centrum Usług Społecznych w Myślenicach przejęło obsługę Myślenickiej Karty Rodzina 3+ od 1 lipca 2021 roku.

W okresie od 1 lipca do 31 grudnia 2021 roku do tutejszego Centrum wpłynęło 107 wniosków o wydanie Myślenickiej Karty Rodzina 3+.

Statystykę z realizacji tego zadania przedstawia poniższa tabela.

Lp.	Wykonane czynności	Liczba
1	Liczba wniosków o przedłużenie MKR 3+	38
2	Liczba wniosków o przyznanie MKR 3+ dla nowych rodzin	67
3.	Liczba wniosków o wydanie duplikatu MKR 3+ dla dziecka	1
4.	Liczba wniosków o wydanie MKR 3+ dla nowo narodzonego członka rodziny	1

Pozytywnie rozpatrzone 104 wnioski dla których zostało wydanych łącznie 506 kart , z czego dla rodziców wydano 186 kart, a dla dzieci 320 kart.

Skierowania o pomoc żywnościową w ramach POPŻ.

Lp.	Wykonane czynności	Liczba
1	Liczba wydanych skierowań w ramach realizacji Programu Operacyjnego Pomoc Żywnościowa	180
2	Przeprowadzone karty informacyjne	62
3.	Wywiady środowiskowe	118

Wydawanie zaświadczeń

W okresie od stycznia do grudnia 2021 roku pracownicy zatrudnieni w Sekcji Pierwszego Kontaktowi wydali 45 zaświadczeń dotyczących korzystania z pomocy społecznej w Centrum Usług Społecznych do różnych celów.

Decyzje potwierdzające prawo do świadczeń opieki zdrowotnej finansowanych ze środków publicznych na podstawie ustawy z 27 sierpnia 2004r. o świadczeniach opieki zdrowotnej finansowanych ze środków publicznych.

Zgodnie z ustawą z dnia 27 sierpnia 2004 r. o świadczeniach opieki zdrowotnej finansowanych ze środków publicznych do korzystania ze świadczeń opieki zdrowotnej finansowanych ze środków publicznych na zasadach określonych w ustawie - czyli bezpłatnie, tak jak osoby ubezpieczone - mają prawo osoby inne niż ubezpieczone posiadające obywatelstwo polskie i miejsce zamieszkania na terytorium Rzeczypospolitej Polskiej, które spełniają kryterium dochodowe, określone w przepisach o pomocy społecznej. Potwierdzenie prawa do świadczeń opieki zdrowotnej przynajmniej się, jeśli osoba spełnia warunki kryterium dochodowego zgodnie z ustawą o pomocy społecznej.

Lp.	Wykonane czynności	Liczba
1	Liczba wydanych decyzji potwierdzających prawo do świadczeń opieki zdrowotnej finansowanych ze środków publicznych udzielane	45
2	Liczba decyzji wygaszających prawo do świadczeń opieki zdrowotnej finansowanych ze środków publicznych udzielane z uwagi na uzyskanie prawa do ubezpiecz. zdrowotnego z innego tytułu	16
3.	Liczba wydanych decyzji odmawiających potwierdzenia prawa do świadczeń opieki zdrowotnej finansowanych ze środków publicznych udzielane	2

W celu wydania potwierdzających prawo do świadczeń opieki zdrowotnej finansowanych ze środków publicznych udzielane pracownicy socjalni przeprowadzili 47 wywiadów środowiskowych.

Dodatki mieszkaniowe i energetyczne

Statystykę z realizacji tych świadczeń przedstawia poniższa tabela.

Lp.	Forma pomocy	Liczba złożonych wniosków	Liczba rodzin	Liczba świadczeń	Średnia wysokość świadczenia	Kwota świadczeń
1	Dodatki mieszkaniowe	69	48	363	168,96	61 333,91
2	Dodatki energetyczne	46	20	194	x	2 814,42

W celu realizacji niniejszego zadania pracownicy socjalni przeprowadzili 82 wywiady środowiskowe. Ponadto w trakcie realizacji powyższego zadania pracownik z Sekcji Pierwszego Kontaktowi współpracuje z 11 wspólnotami mieszkaniowymi i 14 domami mieszkalnym.

Pomoc materialna dla uczniów (stypendia szkolne i zasiłki szkolne).

Statystykę z realizacji tych świadczeń przedstawia poniższa tabela.

Lp.	Forma pomocy	Liczba wniosków	Liczba dec. przyznających	Liczba dzieci, którym przyznano świadczenie	Liczba rodzin ubiegających się o świadczenie	Kwota świadczeń
1	Stypendia szkolne	94	65	153	51	103 291,56
2	Zasiłki szkolne	1	1	1	1	620,00

Zespół Świadczeń Przyznanych Decyzją

Zespół Świadczeń Przyznawanych Decyzją prowadził postępowania administracyjne w sprawie o przyznanie świadczeń finansowych i niefinansowych z ustawy o pomocy społecznej, jak również z innych ustaw, które liczbowo prezentuje poniższa tabela.

Wskaźnik obrazujący pracę zespołu świadczeń przyznanych decyzją w 2021 roku.

Lp.	Wyszczególnienie	2020	2021
1	Liczba wniosków o przyznanie pomocy (finansowej, rzeczowej)	918	1 079
2	Liczba przeprowadzonych wywiadów środowiskowych	877	661
3	Liczba przeprowadzonych wywiadów alimentacyjnych	136	221
4	Liczba rozeznań telefonicznych	468	193
5	Liczba przeprowadzonych wywiadów na potrzeby dodatków mieszkaniowych	56	56
6	Liczba przeprowadzonych postępowań i wywiadów na potrzeby Działu Świadczeń Rodzinnych CUS i innych (dot. specjalnego zasiłku opiekuńczego, świadczenia wychowawczego 500+, świadczenia pielęgnacyjnego, FA)	28	74

Sekcja Pracy Socjalnej

Praca socjalna należy do zadań własnych samorządu gminnego o charakterze obligatoryjnym i jest świadczeniem niepieniężnym. Jest świadczona osobom i rodzinom bez względu na posiadany dochód i nie wymaga wydania decyzji przez organ pomocy społecznej. **Praca socjalna** to zespół metodycznych czynności podejmowanych w określonym celu, świadczona na rzecz poprawy funkcjonowania osób i rodzin w ich środowisku społecznym, jak również w celu zapobiegania pogarszaniu się ich sytuacji. **Celem pracy socjalnej** jest umożliwienie, wspieranie lub wywoływanie zmiany sposobu funkcjonowania osoby i rodziny oraz jej otoczenia, a także wzmacnianie potencjału osób i rodzin do przezwyciężania trudnych sytuacji życiowych.

W 2021 roku sekcja pracy socjalnej i sekcja do spraw przeciwdziałania przemocy w rodzinie udzieliły pomocy w postaci pracy socjalnej ogółem 61 rodzinom.

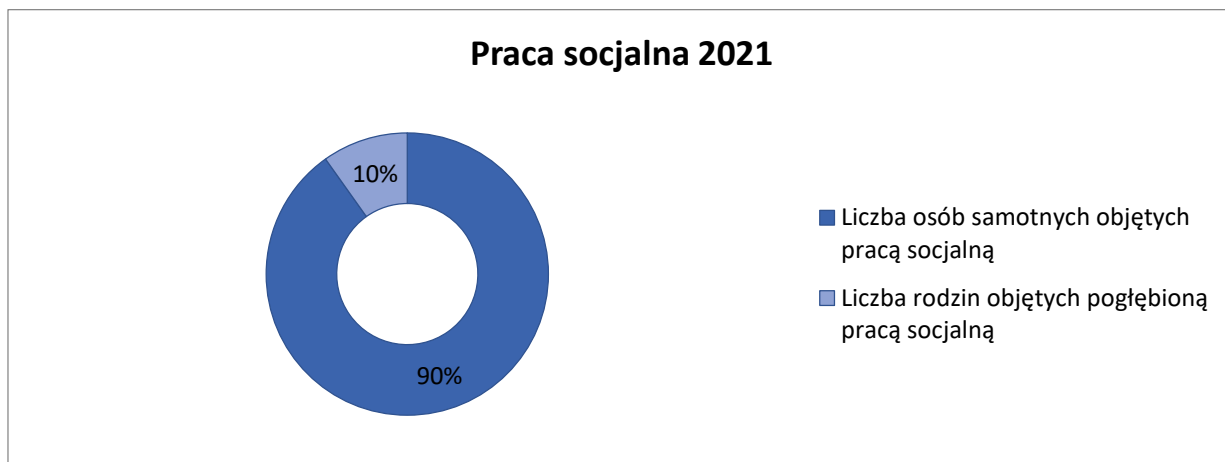
Sekcja pracy socjalnej w okresie sprawozdawczym realizowała pogłębioną metodyczną pracę socjalną w rozdzielaniu od świadczeń pieniężnych. Kluczowymi elementami w pracy socjalnej, wpływającymi na jej jakość oraz skuteczność są: relacja, komunikacja i motywowanie.

Podstawą nawiązywania i budowania relacji są **zasady pracy socjalnej**, w szczególności: zasada podmiotowości, zasada obiektywizmu, zasada poufności.

Nawiązanie relacji z osobą lub rodziną jest kluczowym elementem procesu pomocowego i decyduje o skuteczności pracy socjalnej. Etapy metodycznego postępowania w pracy socjalnej to kolejno: diagnoza i ocena, wyznaczenie celów działania, opracowanie planu działania i budowanie indywidualnego pakietu usług, realizacja planu działania, systematyczna ewaluacja działań oraz ewaluacja końcowa, zaprezentowane liczbowo w poniższej tabeli:

Wskaźnik obrazujący pracę sekcji pracy socjalnej w 2021 roku.

Lp.	Wyszczególnienie	2019	2020	2021
1	Liczba osób samotnych objęta pogłębiona praca socjalną	53	51	55
2	Liczba rodzin objęta pogłębiona praca socjalną	33	26	6
3	Liczba podpisanych planów współdziałania	14	37	15
4	Liczba sporządzonych diagnoz	57	29	9
5	Liczba osiągniętych pozytywnych efektów	68	77	88



Wykres 8 Grupy które zostały objęte pogłębioną pracą socjalną w 2021 roku

W ramach pracy socjalnej podejmuje się liczne działania mające na celu poprawę jakości życia osób i rodzin m. in. wspieranie, towarzyszenie, udzielanie poradnictwa specjalistycznego, diagnozowanie, wyjaśnianie, wyznaczanie celów i planowanie działań, poszerzanie oferty pomocowej, monitorowanie realizacji działań i podejmowanie interwencji.

Wynikiem działań w pracy socjalnej są pozytywne efekty u osób i rodzin objętych pracą socjalną spośród których możemy wyróżnić:

- 1) poprawa warunków mieszkaniowych,
- 2) podjęcie leczenia specjalistycznego,
- 3) podjęcie leczenia odwykowego,
- 4) pozyskanie mieszkania (umeblowanie i wyposażenie),
- 5) poprawa funkcjonowania i pełnienie funkcji opiekuńczo - wychowawczych,
- 6) podjęcie zatrudnienia przez osoby bezrobotne,
- 7) poprawa sytuacji finansowej poprzez uzyskanie prawa do świadczeń z ZUS/KRUS/CUS.
- 8) uregulowanie swojej sytuacji związanej z zadłużeniami,
- 9) Uzyskanie mieszkania socjalnego.

Z uwagi na pandemię Covid-19 realizowano zadania związane z telefonicznym rozeznaniem sytuacji (338 rozeznań), ogółem udzielono pomocy 115 osobom, poprzez dostarczanie zakupów, leków, paczek żywnościowych osobom i rodzinom przebywającym na kwarantannie lub pozostających w izolacji, oraz udzielano poradnictwa specjalistycznego.

Zespół Usług Pomocy Społecznej

Zespół Usług Pomocy Społecznej w 2021 r. prowadził postępowania administracyjne w sprawie o przyznanie świadczeń pieniężnych i niepieniężnych w ramach ustawy o pomocy społecznej.

Prowadzenie postępowań w sprawie przyznania usług opiekuńczych i organizowanie ich w miejscu zamieszkania.

Usługi opiekuńcze przyznawane są w oparciu o art. 50 ustawy z dnia 12 marca 2004 r o pomocy społecznej. Pomoc w formie usług opiekuńczych kierowana jest do osób samotnych, które z powodu wieku, choroby lub innych przyczyn wymagają pomocy innych osób, a jest jej pozbawiona. Usługi opiekuńcze mogą być również przyznane osobie, która wymaga pomocy innych osób, a rodzina, a także wspólnie nie zamieszkujący małżonek, wstępni, zstępni nie mogą takiej pomocy zapewnić.

Usługi opiekuńcze obejmują pomoc w zaspokajaniu codziennych potrzeb życiowych, opiekę higieniczną, zalecana przez lekarza pielęgnację oraz w miarę możliwości, zapewnienie kontaktów z otoczeniem. CUS w Myślenicach przyznając usługi opiekuńcze ustala ich zakres, okres, miejsce świadczenia oraz wysokość odpłatności.

W 2021r. w CUS Myślenice 19 osób wykonywało usługi opiekuńcze w miejscu zamieszkania podopiecznych.

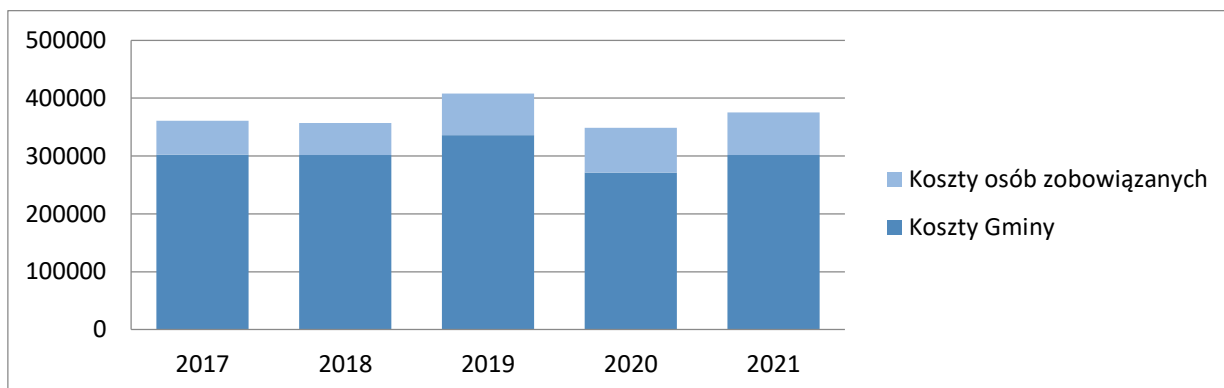
Charakterystyka usług opiekuńczych w 2021 r.:

Lp.	Wykonane czynności	2020	2021
1	Liczba wniosków o przyznanie usług opiekuńczych	40	63
2	Liczba przyznanych usług opiekuńczych	51	52
3.	Liczba zatrudnionych osób wykonujących usługi opiekuńcze	24	19

Poniższa tabela przedstawia koszty świadczenia usług opiekuńczych, przy jednoczesnym spadku osób z nich korzystających.

Rok	Ilość osób	Koszt Gminy	Koszt osób zobowiązanych – rodzina
2017	66	302 021 zł	58 806,67 zł
2018	61	301 520 zł	55 512,69 zł
2019	57	336 008 zł	71 836,93 zł
2020	51	271 134 zł	77 758,66 zł
2021	52	301 930 zł	73 118,66 zł

Poniższy wykres obrazuje proporcje między kosztami Gminy a kosztami osób zobowiązanych



Wykres 9 Zestawienie kosztów usług opiekuńczych na przestrzeni 5 lat

Prowadzenie postępowań w sprawie kierowania osób do domu pomocy społecznej i ustalać odpłatność za ich pobyt.

Skierowanie i pobyt do umieszczenia w domu pomocy społecznej przysługuje na podstawie ustawy z dnia 12 marca 2004 r. o pomocy społecznej. Prawo do umieszczenia w domu pomocy społecznej przysługuje osobie wymagającej całodobowej opieki z powodu wieku, choroby lub niepełnosprawności, osobie niemogącej samodzielnie funkcjonować w codziennym życiu i której nie można zapewnić niezbędnej pomocy w formie usług opiekuńczych. Osobę kieruje się do domu pomocy społecznej odpowiedniego typu, po uzyskaniu zgody tej osoby lub jej przedstawiciela ustawowego albo zgody Sądu na umieszczenie w domu pomocy społecznej.

W 2021 r. do ośrodka pomocy społecznej wpłynęło 17 wniosków o skierowanie do domu pomocy społecznej. W wyniku przeprowadzonych postępowań 9 osób było **skierowanych** do domu pomocy społecznej w tym 2 osoby sądownie. W 2021 r. **umieszczono** 8 osoby w domu pomocy społecznej, żadna osoba nie otrzymała odmowy skierowania, 8 wniosków zostało zakończonych umorzeniem postępowania.

Lp.	Wykonane czynności	2020	2021
1	Liczba wniosków o skierowanie do DPS	14	17
2	Liczba osób skierowanych do DPS	9	9
3.	Liczba umów zawartych z osobami zobowiązanymi do partycypowania w kosztach utrzymania członka rodziny w DPS	5	5

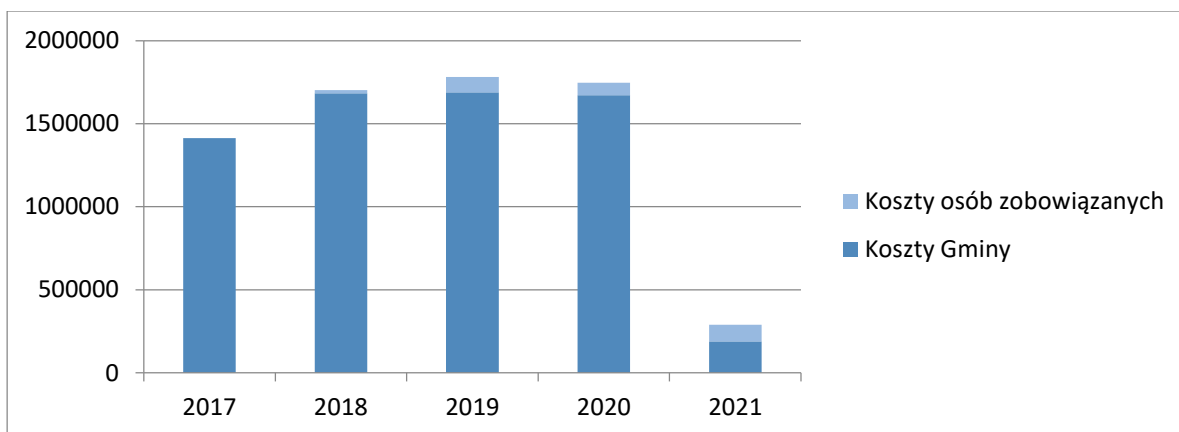
Ponadto w 2021 r. podpisano 5 umów z osobami zobowiązanymi do pokrycia opłaty za pobyt ojca/ matki w domu pomocy społecznej.

W oparciu o obowiązujące przepisy opłatę za pobyt w DPS ponosi sam mieszkaniec, jednak nie więcej niż 70 % swojego dochodu. Jeżeli więc nie pokrywa on opłaty w całości, różnicę ponoszą członkowie rodziny zobowiązani do alimentacji (małżonek, zstępni i wstępni). W przypadku, gdy ich dochody nie przekraczają 300 % kryterium dochodowego, koszty ponosi gmina, tj. Centrum usług Społecznych

Dane ilościowe mieszkańców Gminy Myślenice przebywających w DPS i koszt z tym związany przedstawia poniższa tabela.

ROK	Ilość osób przebywających w DPS	Koszt Gminy	Koszt osób zobowiązanych – rodzina
2017	60	1.414.139,00	----
2018	63	1.683.349,64	18 372,53
2019	63	1.689.072,28	92 511,10
2020	52	1.672.265,26	74 702,59
2021	53	1.869.782,00	100 140,41

Poniższy wykres obrazuje proporcje między kosztami Gminy a kosztami osób zobowiązanych



Wykres 10 Zestawienie kosztów pobytu w DPS na przestrzeni 5 lat

Z roku na rok wydatki Centrum na ten cel wzrastają. Wzrost wydatków w tym rozdziale wynika głównie ze wzrostu kosztów utrzymania w placówkach za osoby nieposiadające dostatecznych dochodów, z których ponosiłyby pełną odpłatność.

Jako gmina nie mamy wpływu na koszt utrzymania w DPS, ponieważ to starostowie danego powiatu, co roku ustalają miesięczny koszt utrzymania w DPS, a gmina zobowiązana jest do ponoszenia odpłatności zgodnie z ustawą o pomocy społecznej.

W Gminie Myślenice obserwuje się wzrost liczby osób starszych, samotnych, o niskich dochodach, które nie mogą liczyć na pomoc najbliższej rodziny lub w ogóle jej nie mają. W związku z tym zapotrzebowanie na tego typu świadczenia z roku na rok wzrasta z uwagi na starzenie się społeczeństwa i migrację ludzi młodych.

Pomoc w formie schronienia

Udzielenie schronienia następuje w oparciu o art. 48a ustawy z dnia 12 marca 2004r. o pomocy społecznej. Schronisko dla osób bezdomnych zapewnia osobom bezdomnym, całodobowe, tymczasowe schronienie oraz usługi ukierunkowane na wzmacnianie aktywności społecznej, wyjście z bezdomności i uzyskanie samodzielności życiowej. Świadczenie w postaci pobytu w schronisku i usług realizowanych przez tą jednostkę udziela się w drodze decyzji, na wniosek osoby zainteresowanej, po przeprowadzeniu wywiadu środowiskowego i zawarciu kontraktu socjalnego.

Lp.	Wykonane czynności	2020	2021
1	Liczba wniosków o skierowanie do schroniska	8	7
2	Liczba osób skierowanych do schroniska	4	3

Mieszkania chronione

Przeznaczone jest dla osób z terenu Gminy Myślenice, które potrzebują wsparcia w funkcjonowaniu w codziennym życiu, ze względu na trudną sytuację życiową, wiek, niepełnosprawność lub chorobę, ale nie wymagają usług w zakresie świadczonej przez jednostkę całodobowej opieki. Pobyt w mieszkaniu chronionym przyznaje się na wniosek o przyznanie pomocy w formie pobytu w mieszkaniu chronionym osoby ubiegającej się o skierowanie, po wydaniu przez Dyrektora Centrum Usług Społecznych w Myślenicach decyzji administracyjnej, na zasadach określonych odrębnymi przepisami.

Lp.	Wykonane czynności	2020	2021
1	Liczba wniosków o skierowanie do mieszkania chronionego	2	6

2	Liczba osób skierowanych do mieszkania chronionego	2	2
---	--	---	---

Sprawienie pogrzebu

Sprawienie pogrzebu odbywa się w sposób ustalony przez Gminę Myślenice, zgodnie z wyznaniem zmarłego. Jest to świadczenie niepieniężne przyznawane na podstawie art. 44 ustawy z dnia 12 marca 2004r o pomocy społecznej. Sposób sprawienia pogrzebu w Gminie Myślenice jest unormowany Uchwałą NR 295/XXXIV/2013 Rady Miejskiej w Myślenicach z dnia 28 maja 2013r. CUS w Myślenicach realizując zadanie sprawienie pochowku ustala wyznanie zmarłego, uwzględnia ostatnią wolę zmarłego, powiadamia o pogrzebie strony zainteresowane i organizuje pogrzeb w określonym obrządku.

Lp.	Wykonane czynności	2020	2021
1	Liczba sprawionych pogrzebów	2	1

Inne zadania Zespołu Usług Pomocy Społecznej

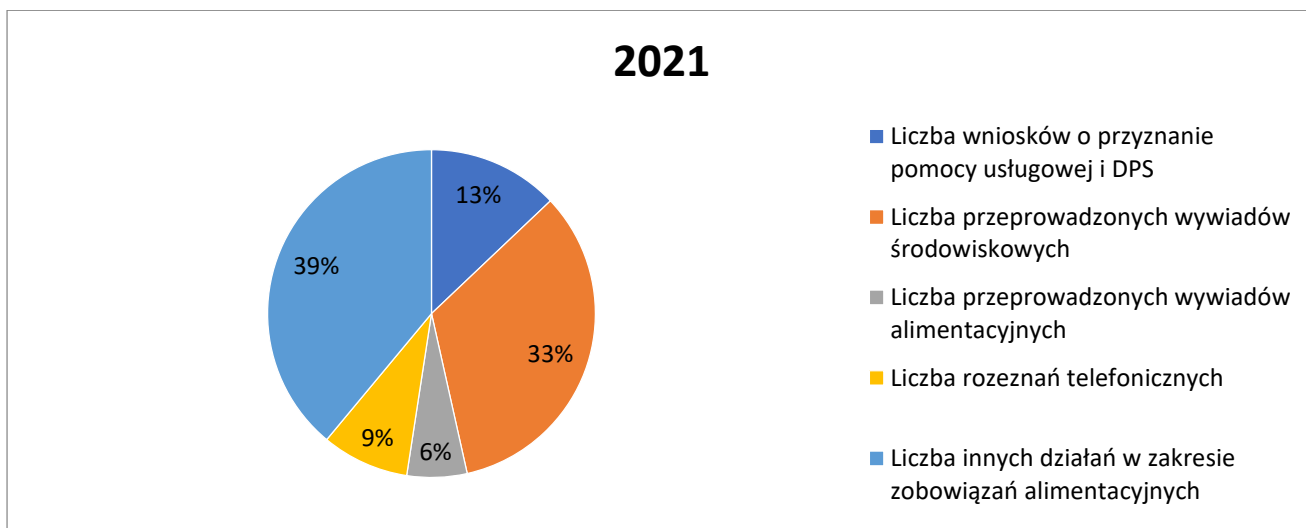
Ponad to Zespół Usług Pomocy Społecznej prowadził postępowania administracyjne w sprawie o przyznanie świadczeń pieniężnych i niepieniężnych, w tym:

- 1) prowadził postępowania w sprawie kierowania osób do Dziennego Domu Senior +,
- 2) przygotowywał umowy z członkami rodzin zobowiązanymi do alimentacji,
- 3) sporządzał i realizował kontrakty socjalne,
- 4) prowadził postępowania w sprawie przyznania prawa do świadczeń opieki zdrowotnej finansowanych ze środków publicznych,
- 5) prowadził nadzór nad wpływem należności za świadczenia niepieniężne,
- 6) przeprowadzał wywiady na rzecz innych ośrodków pomocy społecznej,
- 7) prowadził nabór i organizował realizację Programu AOOD – edycja 2021.

Wskaźnik obrazujący pracę Zespołu Usług Pomocy Społecznej w 2021 roku w porównaniu z rokiem 2020.

Lp.	Wyszczególnienie	2020	2021
1	Liczba wniosków o przyznanie pomocy usługowej i DPS	54	72
2	Liczba przeprowadzonych wywiadów środowiskowych	80	187
3	Liczba przeprowadzonych wywiadów alimentacyjnych	48	33
4	Liczba rozeznań telefonicznych	80	48
5	Liczba przyznanych usług opiekuńczych	51	52
6	Liczba osób skierowanych do DPS	5	9
7	Liczba zatrudnionych opiekunów świadczących usługi opiekuńcze	24	19
8	Liczba innych działań w zakresie zobowiązań alimentacyjnych	38	217
9	Liczba zawartych umów o świadczenie pomocy na rzecz osób ubiegających się o przyznanie świadczenia w formie usług opiekuńczych	2	6

Poniższy wykres obrazuje rozkład pracy w Zespole Usług Pomocy Społecznej



Wykres 11 Zestawianie % zaangażowania Zespołu w poszczególne zadania w 2021 roku

Analiza wypłaconych świadczeń pomocy społecznej

Świadczenia pomocy społecznej są różnicowane, niektóre z nich mają charakter obligatoryjny, a inne fakultatywny. Każdy rodzaj świadczenia ma ustawowo określone przesłanki będące podstawą ich przyznania. W 2021 roku Centrum Usług Społecznych w Myślenicach zrealizowało następujące świadczenia:

Świadczenia pieniężne:

Zasiłek stały

Zasiłek stały przyznawany jest na podstawie art. 37 ustawy z dnia 12 marca 2004 r. o pomocy społecznej. Przeznaczony jest dla osób niezdolnych do pracy z tytułu wieku lub całkowicie niezdolnych do pracy. Obliczany jest na podstawie dochodu osoby w oparciu o określone kryterium dochodowe, którego wysokość wynosiła w 2021 roku odpowiednio: dla osoby samotnej (701 zł) lub osoby gospodarującej w rodzinie (528 zł). Poniżej została zamieszczona tabela porównująca omawiane świadczenie w 2020 roku do roku 2021.

Lp.	zasiłek stały	2020	2021
1	Liczba osób którym przyznano świadczenie	153	160
2	Liczba rodzin	153	160
3	Liczba osób w rodzinach	173	181
4	Liczba świadczeń	1 567	1 604

Zasiłek okresowy

Zasiłek okresowy przyznawany jest w oparciu o art. 38 ustawy z dnia 12 marca 2004 r. o pomocy społecznej. Zasiłek okresowy przysługuje w szczególności ze względu na długotrwałą chorobę, niepełnosprawność, bezrobocie, możliwość utrzymania lub nabycia uprawnień do świadczeń z innych systemów zabezpieczenia społecznego (np. renty, emerytury). Zasiłek ten również obliczany jest w oparciu o określone dla osób samotnie gospodarujących oraz dla osób w rodzinie kryterium dochodowe. Poniżej została zamieszczona tabela porównująca omawiane świadczenie w 2020 roku do roku 2021.

Lp.	zasiłek okresowy	2020	2021
1	Liczba osób którym przyznano świadczenie	258	232
2	Liczba rodzin	253	228
3	Liczba osób w rodzinach	516	399
4	Liczba świadczeń	1 684	1 672

Zasiłek celowy

Zasiłek celowy przyznawany jest w oparciu o art. 39 ustawy z dnia 12 marca 2004 r. o pomocy społecznej. Może być przyznany w celu zaspokojenia niezbędnej potrzeby życiowej, w szczególności na pokrycie części lub całości kosztów zakupu leków i leczenia, opatu, odzieży, niezbędnych przedmiotów użytku domowego, drobnych remontów i napraw a także kosztów pogrzebu osobom, których dochód nie przekracza odpowiednio kryterium dochodowego osoby samotnej (701 zł) lub osoby gospodarującej w rodzinie (528 zł).

Zasiłek celowy zgodnie z art. 40 ustawy z dnia 12 marca 2004 r. o pomocy społecznej może zostać przyznany osobie lub rodzinie, które poniosły straty w wyniku zdarzenia losowego. Poniżej została zamieszczona tabela porównująca omawiane świadczenie w 2020 roku do roku 2021.

Lp.	zasiłek celowy	2020	2021
1	Liczba osób którym przyznano świadczenie	677	651
2	Liczba rodzin	399	401
3	Liczba osób w rodzinach	899	831

Zasiłek celowy- zdarzenie losowe.

Lp.	zasiłek celowy na pokrycie wydatków powstałych w wyniku zdarzenia losowego	2020	2021
1	Liczba osób którym przyznano świadczenie	5	24
2	Liczba rodzin	5	24
3	Liczba osób w rodzinach	24	24
4	Liczba świadczeń	5	89

Specjalny zasiłek celowy

Specjalny zasiłek celowy przyznawany jest w oparciu o art.41 ustawy z dnia 12 marca 2004 r. o pomocy społecznej. Może być przyznany osobie o dochodach przekraczających kryterium dochodowe jedynie w szczególnie uzasadnionych przypadkach. Wysokość zasiłku celowego zależy od rodzaju potrzeb i możliwości finansowych Ośrodka Pomocy Społecznej. Natomiast wysokość specjalnego zasiłku celowego nie może przekroczyć kryterium dochodowego osoby lub rodziny. Poniżej została zamieszczona tabela porównująca omawiane świadczenie w 2020 roku do roku 2021.

Lp.	specjalny zasiłek celowy	2020	2021
1	Liczba osób którym przyznano świadczenie	31	6
2	Liczba rodzin	31	6
3	Liczba osób w rodzinach	62	14
4	Liczba świadczeń	41	6

Zasiłek celowy- klęska

Zasiłek celowy zgodnie z art. 40 ustawy z dnia 12 marca 2004 r. o pomocy społecznej zmianami może zostać przyznany osobie lub rodzinie, które poniosły straty w wyniku klęski żywiołowej lub ekologicznej. Poniżej została zamieszczona tabela porównująca omawiane świadczenie w 2020 roku do roku 2021.

Lp.	zasiłek celowy na pokrycie wydatków związanych z klęską żywiołową lub ekologiczną	2020	2021
1	Liczba osób którym przyznano świadczenie	10	103
2	Liczba rodzin	10	103
3	Liczba osób w rodzinach	28	371
4	Liczba świadczeń	12	125

Wynagrodzenie za sprawowanie opieki

Wynagrodzenie należne opiekunowi z tytułu sprawowania opieki przyznane przez sąd, zgodnie z art. 53a ustawy z dnia 12 marca 2004 r. o pomocy społecznej, wypłaca się w wysokości ustalonej przez sąd. Udzielenie tego świadczenia nie wymaga wydania decyzji administracyjnej i nie przeprowadza się wywiadu środowiskowego. Poniżej została zamieszczona tabela porównująca omawiane świadczenie w 2020 roku do roku 2021.

Lp.	Wypłacanie wynagrodzenia za sprawowanie opieki	2020	2021
1	Liczba osób którym przyznano świadczenie	5	5
2	Liczba świadczeń	57	69

Koszty realizacji omawianych świadczeń w 2021 roku w zestawieniu z rokiem 2020 przedstawia poniższa tabela.

Lp.	Forma pomocy	Kwota świadczeń 2020	Kwota świadczeń 2021
1	zasiłek okresowy	286 714	265 824
2	zasiłek celowy	564 402	571 287
3	zasiłek celowy na pokrycie wydatków powstałych w wyniku zdarzenia losowego	11 655	27 900

4	zasiłek stały	857 057	887 958
5	specjalny zasiłek celowy	18 406	3 400
7	zasiłek celowy na pokrycie wydatków związanych z klęską żywiołową lub ekologiczną	180 000	593 600
8	Wypłacanie wynagrodzenia za sprawowanie opieki	18 050	24 050

Świadczenia niepieniężne:

Do świadczeń niepieniężnych zalicza się:

1. Schronienie
2. Pracę socjalną
3. Usługi opiekuńcze
4. Mieszkania chronione
5. Posiłek
6. Sprawienie pogrzebu
7. Kierowanie do Domów Pomocy Społecznej
8. Opłacanie składek zdrowotnych
9. Prawo do świadczeń opieki zdrowotnej

Posiłek przysługuje osobom, które własnym staraniem nie mogą go sobie zapewnić. Pomoc ta przyznawana jest także dzieciom i młodzieży w placówkach oświatowych poprzez zakup posiłków. Wskazana pomoc realizowana jest w ramach wieloletniego rządowego programu „**Posiłek w szkole i w domu**” na lata 2019-2023. W ramach ww. Programu realizowane są działania dotyczące, w szczególności, zapewnienia pomocy w zakresie dożywiania:

1. dzieciom do czasu podjęcia nauki w szkole podstawowej,
2. uczniom do czasu ukończenia szkoły ponadpodstawowej,
3. osobom i rodzinom znajdującym się w trudnej sytuacji materialnej, w szczególności osobom samotnym, w podeszłym wieku, osobom chorym i niepełnosprawnym.

Poniżej została zamieszczona tabela porównująca omawiane świadczenie w 2020 roku do roku 2021.

Lp	Posiłek z programu „Posiłek w szkole i w domu” ogółem *W tym dożywianie dzieci	2020	2021
1	Liczba osób którym przyznano świadczenie	189	118
2	Liczba rodzin	87	53
3	Liczba osób w rodzinach	360	254
4	Liczba świadczeń	10 062	9353

Opłacanie składek zdrowotnych

Składki na ubezpieczenie zdrowotne przysługują osobie otrzymującej zasiłek stały, która jednocześnie nie podlega ubezpieczeniu zdrowotnemu z innego tytułu. Poniżej została zamieszczona tabela porównująca omawiane świadczenie w 2020 roku do roku 2021.

LP	Potwierdzenie prawa do świadczeń opieki zdrowotnej finansowanych ze środków publicznych	2020	2021
1	Liczba osób którym przyznano świadczenie	124	134
2	Liczba rodzin	124	134
3	Liczba osób w rodzinach	124	134
4	Liczba świadczeń	1 323	1 328

Koszty realizacji omawianych świadczeń w 2021 roku w zestawieniu z rokiem 2020 przedstawia poniższa tabela.

Lp.	Forma pomocy	Kwota świadczenia 2021	Kwota świadczenia 2021
1	Schronienie (w schronisku dla osób bezdomnych)	16 281	6 420
2	Organizowanie i świadczenie usług opiekuńczych, w tym specjalistycznych, w miejscu zamieszkania, z wyłączeniem specjalistycznych usług opiekuńczych dla osób z zaburzeniami psychicznymi	271 134	301 930
3	Posiłek z programu „Posiłek w szkole i domu” ogółem *W tym dożywianie dzieci	40 344	41 530 *41 530
4	Sprawienie pogrzebu, w tym osobom bezdomnym	6 980	4 000
5	Kierowanie do domu pomocy społecznej i ponoszenie odpłatności za pobyt mieszkańca gminy w tym domu	1 672 265	1 869 782
6	Potwierdzenie prawa do świadczeń opieki zdrowotnej finansowanych ze środków publicznych	70 127	71997

Dział Integrowania i Organizowania Usług Społecznych

Dział ten realizuje powierzone zadania z zakresu ustawy o centrach usług społecznych oraz zadania wynikające z ustaw: o przeciwdziałaniu przemocy w rodzinie, o wspieraniu rodziny i systemie pieczy zastępczej, o wychowaniu w trzeźwości i przeciwdziałaniu alkoholizmowi, o opiece nad dziećmi w wieku do lat 3, o Karcie Dużej Rodziny, o działalności pożytku publicznego i o wolontariacie.

Zgodnie z rekomendacjami zawartymi w dokumencie „Diagnoza potrzeb i potencjału społeczności lokalnej Gminy Myślenice w zakresie usług społecznych” wyłoniono trzy obszary priorytetowe będące rezultatem wskazań

respondentów podczas przeprowadzonych w gminie badań diagnostycznych wspieranie rodziny, realizacja usług z zakresu pomocy społecznej, wspieranie osób niepełnosprawnych.

W diagnozie wskazane zostały m.in takie obszary priorytetowe jak: polityka prorodzinna i wspieranie rodziny, wspieranie osób niepełnosprawnych i ich rodzin – w szczególności rozwój oferty wspierającej, aktywność obywatelska, wsparcie aktywności społecznej, udostępnianie informacji o możliwości skorzystania z usług i ich rodzajach,

W 2021 roku Centrum Usług Społecznych zgodnie z Programem Usług, podjętym uchwałą Rady Miejskiej nr 337/XXXVIII/2021 z dnia 25 czerwca 2021 roku oferował mieszkańcom Myślenic następujące usługi:

1. psychologa dla dzieci - psycholog dziecięcy zajmuje się diagnozą problemów oraz zaburzeń występujących u dzieci, a także poradnictwem rodzicielskim.
2. psychologa dla dorosłych - psycholog zajmuje się stawianiem diagnozy i leczeniem psychologicznym. Stawia on diagnozę na podstawie bardzo szczegółowego wywiadu z pacjentem i przeprowadzonych testów psychologicznych. Psycholog szuka przyczyn problemów dotyczących różnych dziedzin życia człowieka.
3. konsultacji z psychiatrą dziecięcym - usługa skierowana jest do dzieci do okresu pełnoletności z zaleceniami konsultacji lub leczenia u specjalisty. Psychiatra zajmują się diagnozowaniem, leczeniem oraz zapobieganiem zaburzeń psychicznych występujące u dzieci i młodzieży.
4. usługi logopedyczne - logopedia zajmuje się kształtowaniem mowy u osób w każdym wieku: w okresie dzieciństwa, dorosłości oraz w okresie senioralnym. Profilaktyka logopedyczna to zapobieganie powstawaniu wad wymowy, terapia logopedyczna natomiast ma na celu usunięcie istniejących już wad wymowy.
5. Terapia najczęściej trwa od kilku do kilkunastu miesięcy a spotkania odbywają się raz w tygodniu. Praca w domu polega najczęściej na ćwiczeniu głównie języka i warg oraz na utrwalaniu wymowy poszczególnych głosek.
6. poradnictwo prawne- udzielanie osobom potrzebującym bezpłatnie informacji i porad w zakresie rozwiązywania ich problemów związanych z prawem i/lub relacjami z administracją publiczną.
7. rehabilitacje ogólnoustrojową - usługa ta skierowana jest do osób powyżej 7-go roku życia posiadających skierowanie od lekarza informujące o potrzebie objęcia rehabilitacją bądź zaświadczenie od lekarza informujące o potrzebie objęcia rehabilitacją ze wskazaniem wykonania usługi w warunkach domowych.
8. rehabilitacja wodną - usługa ta skierowana jest do osób bez ograniczeń wiekowych, posiadających skierowanie bądź zaświadczenie od lekarza ze wskazaniem na rehabilitację w wodzie.
9. warsztaty rodzicielskie- warsztaty dla rodziców mające na celu pomoc w codziennym wychowywaniu dzieci, prowadzone przez certyfikowane edukatorki. Warsztaty te mają charakter spotkań cotygodniowych lub weekendowych zakończone certyfikatem.
10. terapie rodzin - forma terapii psychologicznej, której celem jest rozwiązanie problemów i konfliktów w rodzinie oraz odbudowa więzi między jej członkami. Polega na odnalezieniu źródła kryzysu oraz sposobów na jego pokonanie, czemu służyć ma cykl spotkań, w których uczestniczą rodzice, dzieci i terapeuta prowadzący
11. terapie sensoryczna - Usługa skierowana jest do dzieci w wieku przedszkolnym i wczesnoszkolnym w których przypadku istnieją wskazania do udziału w terapii. Metoda integracji sensorycznej kierowana jest do dzieci w wieku przedszkolnym i wczesnoszkolnym w szczególności z trudnościami w uczeniu się, dysleksją rozwojową, zaburzeniami w rozwoju mowy, ADHD i problemami w skupieniu uwagi, zespołem Downa, autyzmem wczesnodziecięcym, zespołem Aspergera, mózgowym porażeniem dziecięcym.

Usługi oferowane przez Centrum Usług Społecznych w Myślenicach cieszyły się bardzo dużym zainteresowaniem wśród mieszkańców, co bardzo dobrze obrazuje poniższa tabela.

Nazwa usługi	Liczba osób korzystająca z usługi
Psycholog dla dzieci	16
Psycholog dla dorosłych	17
Psychiatra dziecięcy	5
Logopeda	24
Poradnictwo prawne	35
Rehabilitacja wodna	6
Rehabilitacja ogólnoustrojowa	432
Terapia rodzin	4
Warsztaty rodzicielskie	27
Terapia sensoryczna	11

Tabela zamieszczona poniżej przedstawia jakie nakłady zostały przeznaczone na realizację poszczególnych usług w 2021 roku.

Nazwa usługi	Wydatki 2021
Psycholog dla dzieci, Psycholog dla dorosłych, Terapia rodzin	31 850,00 zł
Psychiatra dziecięcy	1 800,00 zł
Logopeda	17 030,00 zł
Poradnictwo prawne	26 250,00 zł
Rehabilitacja wodna	7 280,00 zł
Rehabilitacja ogólnoustrojowa	123 200,00 zł
Warsztaty rodzicielskie	4 920,00 zł
Terapia sensoryczna	15 120,00 zł

Zespół Integrowania i Organizowania Usług Społecznych

Sekcja Koordynatorów Indywidualnych Planów Usług Społecznych

Do zadań Sekcji Koordynatorów Indywidualnych Planów Usług Społecznych należy w szczególności:

- udzielanie informacji w zakresie realizowanych usług społecznych oraz oferowanego wsparcia;
- przeprowadzanie rozeznania indywidualnych potrzeb osób zainteresowanych skorzystaniem z usług społecznych;
- opracowywanie indywidualnych planów usług społecznych;
- monitorowanie realizacji indywidualnych planów usług społecznych;
- przeprowadzanie rozmów podsumowujących realizację planów usług społecznych.

Poniższa Tabela obrazuje pracę Koordynatorów Indywidualnych Planów Usług Społecznych w 2021 r.

Lp.	Rodzaj zadań	Ilość
1	Liczba rozeznań indywidualnych potrzeb osób zainteresowanych skorzystaniem z usług społecznych	998
2	Liczba Opracowywanie indywidualnych planów usług społecznych	73
3	Liczba przeprowadzonych rozmów podsumowujących realizację planów usług społecznych	73
4	Liczba przyjętych wniosków na usługi	599
5	Liczba opisu przebiegu i rezultatów indywidualnego planu usług społecznych	73
6	Liczba przeprowadzonych monitoringów	215
7	Liczba przygotowanych harmonogramów	183

Stanowisko ds. Promocji i Rozwoju

Do zadań Stanowiska ds. Promocji i Rozwoju należy w szczególności:

- analizowanie i diagnozowanie zjawisk społecznych i gospodarczych występujących na obszarze Gminy i gmin sąsiednich;
- współpraca z Organizatorem US w zakresie rozwoju strategii promocyjnej Centrum Usług Społecznych;
- opracowywanie informacji o CUS i przygotowywanie materiałów promujących Centrum Usług Społecznych na zewnątrz;
- prowadzenie strony internetowej oraz profili w mediach społecznościowych Centrum Usług Społecznych;
- monitorowanie programów pozwalających na pozyskanie środków finansowych, ich analiza w zakresie możliwości pozyskania zewnętrznych środków pozabudżetowych, krajowych lub zagranicznych, w tym z Unii Europejskiej;

Lp.	Rodzaj zadań	Ilość
1	Ilość opracowanych sprawozdań rocznych	3
3	Ilość złożonych projektów	4
4	Liczba napisanych programów	2

Dołożyliśmy wielu starań, aby nie kojarzyć się społeczności lokalnej jako przysłowiowa „opieka”. Nasza oferta obejmuje szeroki wachlarz usług i skierowana jest do całej społeczności lokalnej Gminy Myślenice. W 2021 roku w ramach działań promocyjnych:

- opracowane zostało nowe logo w którego wybór zaangażowali się pracownicy, również członkowie Zespołu ds. Modelu CUS jak również społeczność. Dwie ostatnie propozycje poddane zostały opinii na Facebooku. Kolory nawiązują do myślenickich kolorów a ręce mają oznaczać jedność i pomoc,



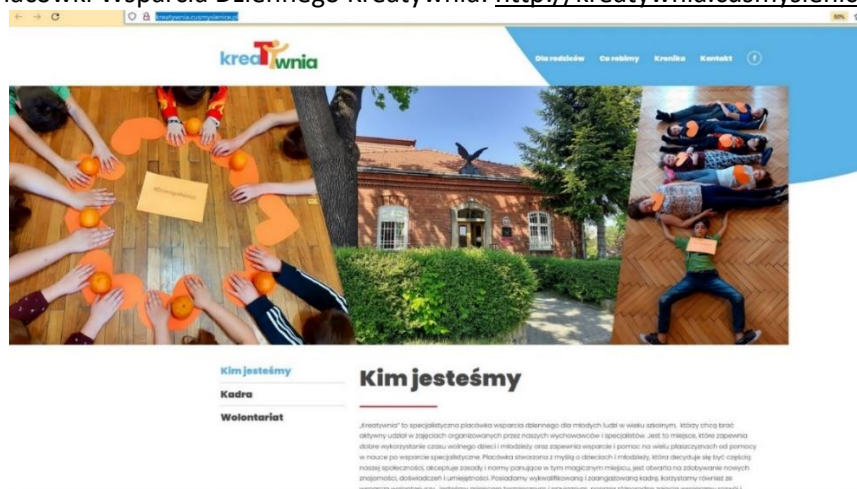
- w ramach programu wsparcie finansowe zadań i programów mających na celu rozwój pomocy społecznej zostały opracowane trzy strony internetowe.

Strona internetowa Centrum Usług Społecznych: <https://cusmyslenice.pl/>

Strona internetowa Dziennego Domu Senior+: <https://ddsplusmyslenice.pl/>



Strona internetowa Placówki Wsparcia Dziennego Kreatywnia: <http://kreatywnia.cusmyslenice.pl/>



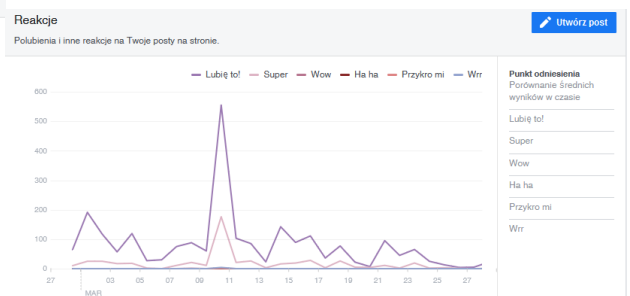
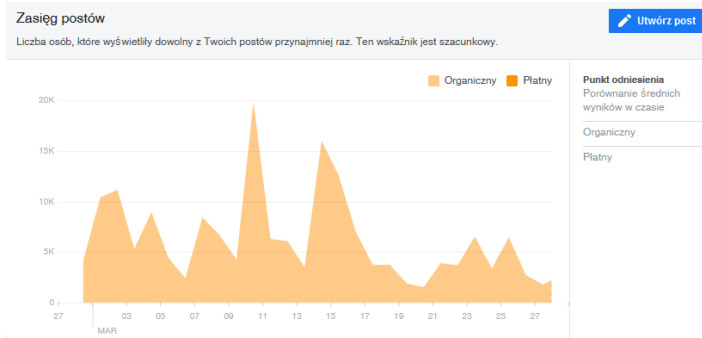
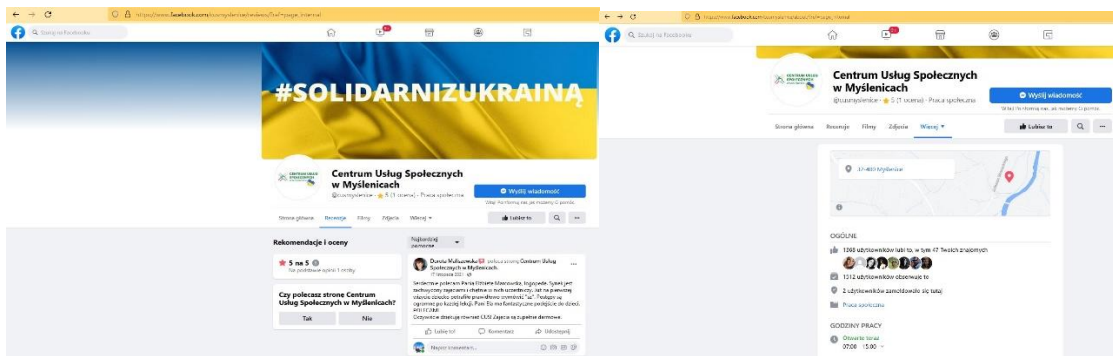
3. opracowane zostały materiały informacyjne i promocyjne ulotki, banery, rollupy, kalendarze i torby z logiem CUS, długopisy, smycze itp.



Zielony namiot reklamowy z nazwą CUS używamy na piknikach, imprezach plenerowych czy innych wydarzeniach. Stoisko zawsze jest dobrze widoczne, rozmawiamy z mieszkańcami o ofercie, rozdajemy ulotki zapraszamy do współpracy.



4. Przez cały 2021 rok na Facebooku prowadzony był fanpage Centrum Usług Społecznych w Myślenicach. Osiągnięto następujące rezultaty:
 Liczba polubieni 1 368
 Liczba osób obserwujących: 1 512



5. W 2021 roku CUS w Myślenicach współpracowało z mediami – lokalnymi „Gazeta Myślenicka”, „Sedno”, ITV myślenicka telewizja internetowa, regionalnymi - „Dziennik Polski”, TVP 3, i inne.

Zespół Wspierania Dziecka i Rodziny

Centrum Usług Społecznych w Myślenicach od 01.07.2021r. realizuje działania w zakresie ustawy o opiece nad dzieckiem do lat 3. W ramach tych działań prowadzony jest rejestr żłobków, klubów dziecięcych i dziennych opiekunów, oraz sprawowany jest nadzór nad żłobkami, klubami dziecięcymi oraz opiekunami dziennymi w zakresie warunków i jakości świadczonej opieki.

Na terenie Gminy Myślenice działają:

- a) żłobek samorządowy,
- b) trzy żłobki prowadzone przez podmioty niepubliczne,
- c) jeden klub dziecięcy prowadzone przez podmioty niepubliczne.
- d) na terenie wiejskim opieka nad dzieckiem do lat 3 jest prowadzona w dwóch placówkach, w klubie dziecięcym w Głogoczowie i przez dwóch dziennych opiekunów sprawujących opiekę nad dziećmi do lat 3 w niepublicznym przedszkolu w Osieczanach.

Lp.	Podjęte działania	2021
1	Liczba przeprowadzonych planowych kontroli w żłobkach, klubach dziecięcych oraz u dziennych opiekunów z terenu Miasta i Gminy Myślenice	8
2	Liczba stwierdzonych nieprawidłowości w trakcie kontroli	1

We wszystkich placówkach na terenie naszej gminy jest 322 miejsc opieki dla dzieci do lat 3. W 2021 r. korzystało z tej opieki 244 dzieci.

W gminie Myślenice aby wesprzeć wielodzietne rodziny posiadające „Myślenicka Kartę Rodziny 3+” korzystające z opieki nad dzieckiem do lat 3, Uchwałą Rady Miejskiej w Myślenicach nr 348/XXXIX/2021 z 30 sierpnia 2021r. wprowadzono ulgę dla dzieci w opłacie za czesne. W 2021r. w Samorządowym Żłobku w Myślenicach z ulgi korzystało 18 dzieci, natomiast w niepublicznych podmiotach 5 dzieci.

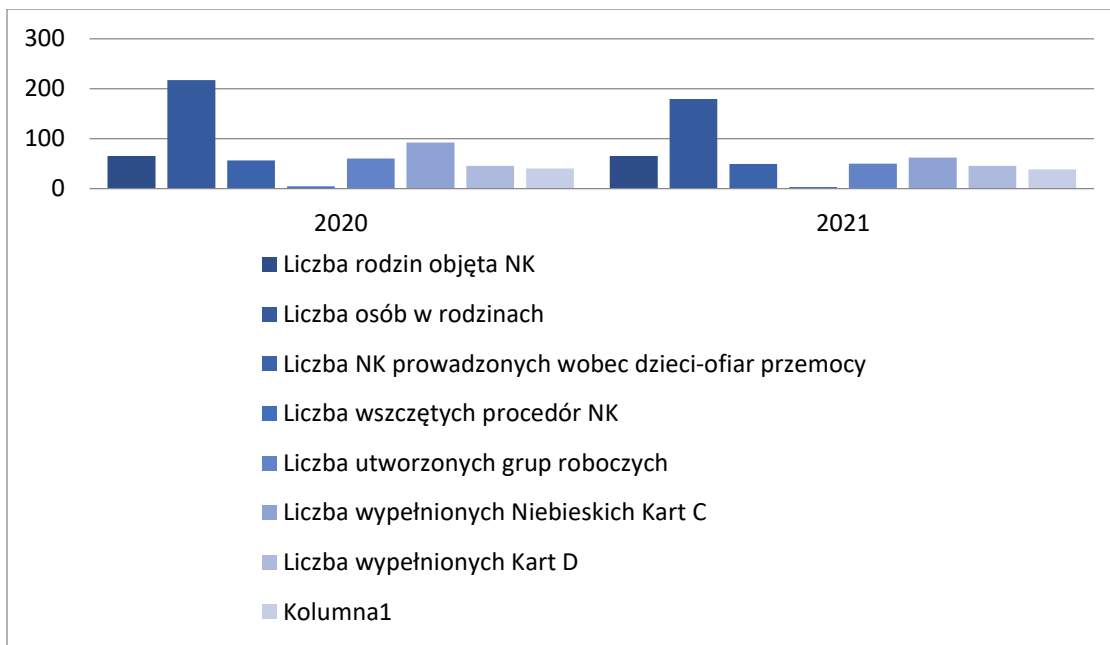
Sekcja Przeciwdziałania Przemocy

W roku 2021 działaniami Centrum Usług Społecznych w Myślenicach w zakresie przeciwdziałania przemocy w rodzinie objętych było 65 rodzin. Wszystkie te rodziny zostały objęte procedurą „Niebieskiej Karty”.

Sekcja przeciwdziałania przemocy wspierała osoby doświadczające przemocy domowej w których została wszczęta procedura Niebieskiej Karty, zgodnie z ustawą o przeciwdziałaniu przemocy w rodzinie. Lokalny system przeciwdziałania przemocy w rodzinie został opisany w dokumencie: Program Przeciwdziałania Przemocy w Rodzinie oraz Ochrony Ofiar Przemocy w Rodzinie dla Gminy Myślenice na lata 2016-2022. Statystykę pracy w tym zespole ilustruje poniższa tabela.

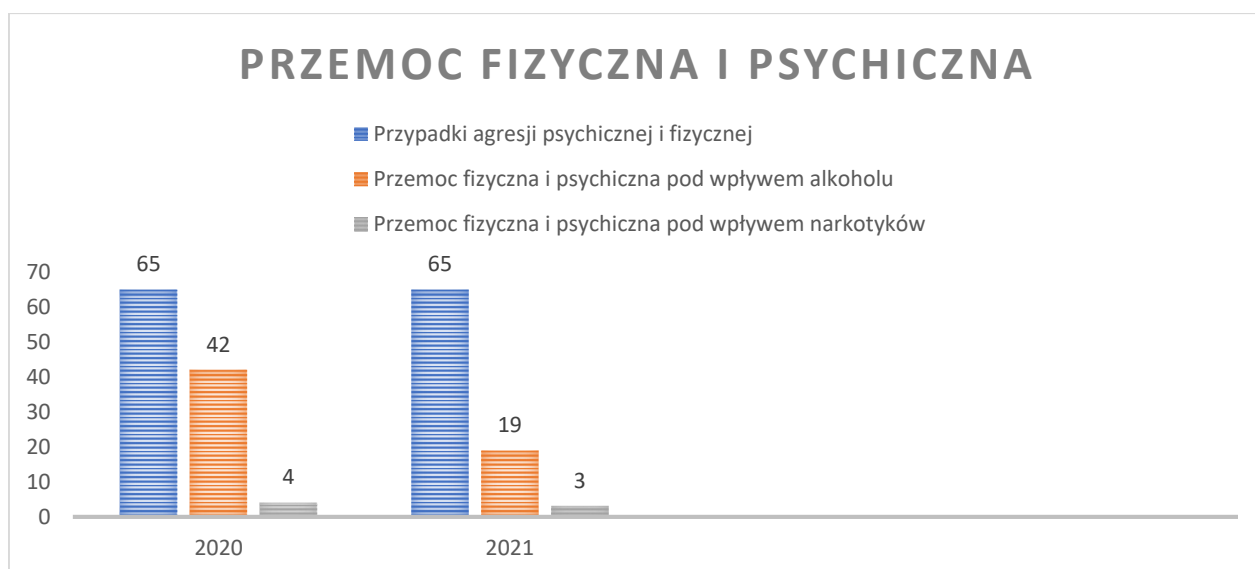
Lp.	Wyszczególnienie	2020	2021
1	Liczba rodzin objęta wsparciem w związku z realizacją procedury NK	65	65
2	Liczba osób w rodzinach	217	179
3	Liczba dzieci w rodzinach	56	49
4	Liczba NK prowadzonych wobec dzieci, ofiar przemocy domowej	4	3
5	Liczba wszczętych procedur NK	60	50
6	Liczba utworzonych grup roboczych	92	62
7	Liczba wypełnionych Niebieskich Kart C	45	45
8	Liczba wypełnionych Kart D	40	38

Poniższy wykres przedstawia zmianę rok do roku w obszarze wydawania Niebieskich Kart



Wykres 12 Zestawienie Niebieskich Kart rok do roku

Najczęstszym rodzajem występowania przemocy w rodzinie jest przemoc fizyczna i psychiczna zadawana po spożyciu alkoholu, co przedstawia poniższy wykres.



Wykres 13 Poziom występowania przemocy fizycznej i psychicznej pod wpływem alkoholu lub narkotyków do ogólnej liczby przypadków przemocy.

Pomocą w postaci poradnictwa i działań pomocowych objęto wszystkie osoby uwikłane w przemoc co wyszczególniono w poniższej tabeli:

Lp.	Rodzaje wsparcia	Liczba osób objętych wsparciem bądź działaniem	Liczba osób objętych wsparciem bądź działaniem
		2020	2021
1	Wsparcie psychologiczne dla osób dorosłych	17	19
2	Wsparcie psychologiczne dla dzieci	5	8

3	Porady prawne	18	14
4	Praca socjalna	150	133
5	Osoby zatrzymane i umieszczone w Zakładzie Karnym	5	1
6	Dobrowolne poddanie się leczeniu odwykowemu	5	3
7	Odizolowani sprawcy przemocy	8	11
8	Udział w Programie Korekcyjno- Edukacyjnym dla sprawców przemocy	3	1

W ramach przeciwdziałania przemocy w rodzinie podjęto następujące działania:

- a) Powołany Zarządzeniem Burmistrza Miasta i Gminy Myślenice Zespół Interdyscyplinarny ds. przeciwdziałania przemocy w rodzinie spotkał się 4 razy celem omówienia zagadnień dotyczących realizacji procedur, koordynowania działań poszczególnych służb (CUS, Policja, Straż Miejska, Gminna Komisja Rozwiązywania Problemów Alkoholowych, przedstawiciele szkół), oraz omówienia działań pomocowych wobec indywidualnych przypadków oraz działań adresowanych do całej społeczności gminy w zakresie przeciwdziałania przemocy w rodzinie
- b) Zorganizowano kampanię edukacyjno-profilaktyczną z uwagi na obchody Światowego Dnia Sprzeciwu Wobec Bicia Dzieci obchodzonego co roku 31 marca. W ramach kampanii odbył się konkurs plastyczny pn. „Kim jest dziecko” adresowany do 5-6 latków, uczniów szkół podstawowych oraz seniorów. Dzieci w szkołach podstawowych na lekcjach wychowawczych dowiadywali się o swoim prawie do poczucia bezpieczeństwa i miejscach w których mogą szukać pomocy w trudnych sytuacjach. W dniu 30.04. został w mediach społecznościowych opublikowany film profilaktyczny dla rodziców. Z kolei w Gazecie Myślenickiej można było przeczytać o sposobach wychowania dziecka w poszanowaniu siebie i drugiego człowieka. Dodatkowo cała kampania była promowana przez Kurier Myślenicki, który nagrał krótki reportaż z podejmowanych działań. Kampania została podsumowana na obchodach Dnia Dziecka organizowanych przez UMiG Myślenice poprzez rozstrzygnięcie konkursu plastycznego.
- c) W miesiącach wakacyjnych prowadzone były warsztaty profilaktyczne dla dzieci uczęszczających na zajęcia do Placówki Wsparcia Dziennego Kreatywnia w zakresie wzmacniania samooceny, radzenia sobie z emocjami i w trudnych sytuacjach. Zajęcia warsztatowe prowadzone były w dwóch grupach wiekowych: 6-10 lat oraz 11-13.
- d) Od września 2021r prowadzone były warsztaty profilaktyczne wzmacniające samoocenę, poczucie własnej wartości i skuteczności pn. „Jesteśmy wyjątkowi”. Adresowane były dla dzieci w wieku od 8 do 12 r.ż. mieszkających na terenie gminy Myślenice.

Sekcja Asystentury Rodzin

Sekcja Asystentury Rodziny realizuje zadania zgodnie z ustawą o wspieraniu rodziny i systemie pieczy zastępczej, jak również wynikające z ustawy o wsparciu kobiet w ciąży i rodzin „Za życiem”.

Asystent rodziny pracuje z rodziną w oparciu o plan pracy z rodziną. Współpraca z rodziną jest długofalowa, w zależności od potrzeb rodziny prowadzona średnio przez 2 lata, w uzasadnionych przypadkach może być wydłużona do 3 lat. Asystent rodziny pracuje jednocześnie średnio z 12 - 15 rodzinami.

Celem głównym pracy asystenta rodziny jest osiągnięcie przez rodzinę takiego poziomu stabilności życiowej i odpowiedzialności za własne życie, który pozwala jej, o ile to możliwe, na samodzielne funkcjonowanie i wychowywanie dzieci.

Centrum Usług Społecznych w Myślenicach w 2021 roku zatrudniał dwóch asystentów rodziny na umowę o pracę na pełny etat.

Współpraca asystentów rodziny z rodzinami na przestrzeni ostatnich 4 lat przedstawia się następująco:

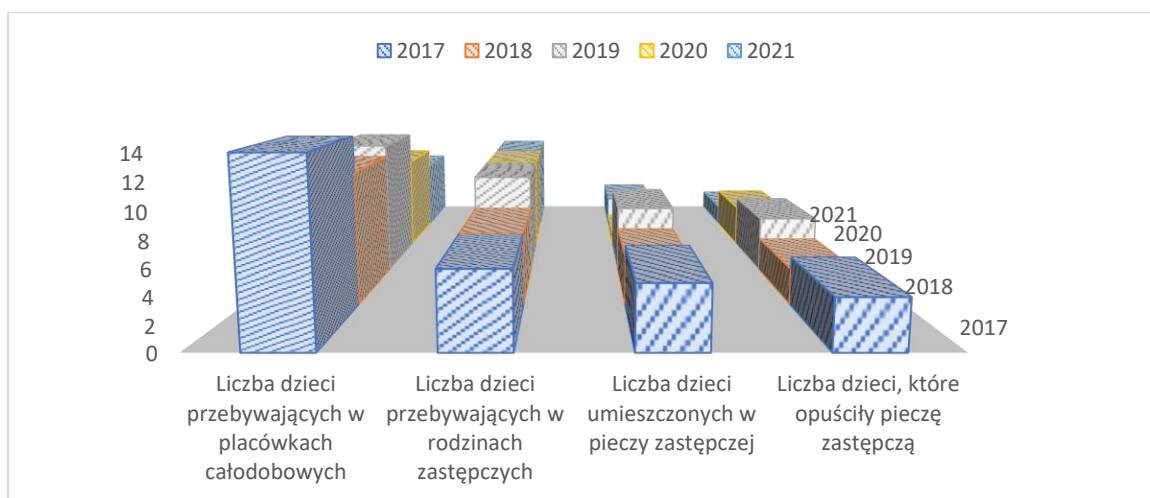
Lp.	Rodzaje wsparcia	2017	2018	2019	2020	2021
1	Liczba rodzin objętych wsparciem AR	37	35	35	34	31
2	Liczba dzieci w rodzinach	97	89	90	83	79
3	Liczba podpisanych Indywidualnych Planów Pracy	28	17	18	19	8
4	Liczba Okresowych Ocen Sytuacji Rodziny	56	30	32	43	46
5	Liczba rodzin z ustawy „Za życiem”	2	3	3	0	0
6	Liczba Zespołów ds. asystentury rodzinnej w których brali udział AR	153	31	37	43	38
7	Zaprzestanie współpracy z rodziną z uwagi na osiągnięte cele	8	7	10	8	11

Jak wynika z powyższych danych, na podobnym poziomie utrzymuje się poziom pracy asystentów rodziny, na przestrzeni 5 lat.

Ustawa o wspieraniu rodziny i systemie pieczy zastępczej obejmuje swoim zasięgiem dzieci umieszczone w **pieczy zastępczej**. Aby szerzej spojrzeć na zagadnienia związane z tym tematem, dokonano poniższego zestawienia.

Lp.	Rodzaje wsparcia	2017	2018	2019	2020	2021
1	Liczba dzieci przebywających w placówkach całodobowych	14	11	12	9	7
2	Liczba dzieci przebywających w rodzinach zastępczych	6	6	9	9	9
3	Liczba dzieci umieszczonych w pieczy zastępczej	5	4	6	1	3
4	Liczba dzieci, które opuściły pieczę zastępczą	4	3	5	4	2
5	Koszt gminy wynikające z pobytu dzieci w pieczy zastępczej	164 990	185 550	224 108	184 769	184 552

Jak można zauważyć porównując 5 ostatnie lata, spadła liczba dzieci przebywających w placówkach całodobowych, na konto liczby dzieci przebywających w rodzinach zastępczych.



Wykres 14 Pobytu dzieci w pieczy zastępczej

Stanowisko Wsparcia Dziecka i Rodziny

Do zadań **Stanowiska Wsparcia Dziecka i Rodziny** należy w szczególności:

- a) praca z rodziną i poszczególnymi jej członkami,
- b) prowadzenie poradnictwa w postaci konsultacji, spotkań wspierających;
- c) przygotowywanie opinii o sytuacji materialno- bytowej osób i rodzin na wniosek stron lub uprawnionych organów;
- d) prowadzenie monitoringu sytuacji dziecka z rodziny zagrożonej kryzysem lub przeżywającej trudności w wypełnianiu funkcji opiekuńczo-wychowawczej, podejmowanie działań w zakresie profilaktyki i rozwiązywania problemów alkoholowych i innych, których celem jest integracja osób i rodzin z grup szczególnego ryzyka;
- e) prowadzenie działalności profilaktycznej mającej na celu zapobieganie stanom powodującym konieczność korzystania z pomocy społecznej;
- f) w szczególnie uzasadnionych przypadkach (interwencje) przeprowadzanie w miejscu zamieszkania wywiadu rodzinnego w celu ustalenia sytuacji i udzielenia adekwatnej pomocy.

Statystyka z realizacji zadań Stanowiska Wsparcia Dziecka i Rodziny w okresie od maja do grudnia 2021

Lp.	Wyszczególnienie	2021
1	Liczba podjętych interwencji oraz monitoringów w rodzinach	20
2	Obsługa Zespołu ds. asystentury rodziny	41
3	Obsługa spotkań Rady Rodziny	5
4	Wnioski o przyznanie asystenta rodziny wraz z przeprowadzonymi wywiadami środowiskowymi	4
5	Liczba opinii o sytuacji materialno-bytowej rodziny na wniosek stron	21
6	Liczba pism do Sądu Rodzinnego informująca o syt. małoletnich w rodzinie	3
7	Liczba przeprowadzonych kontroli w instytucjach opieki nad dziećmi w wieku do lat 3	5

Zespół Organizowania Społeczności Lokalnej Organizator Społeczności Lokalnej, Sekcja Animatora Centrum Aktywności Lokalnej

W ramach projektu „Centrum Usług Społecznych w Gminie Myślenice utworzone zostało **Centrum Aktywności Lokalnej** znajdujące się w kamienicy Obońskich przy myślenickim Rynku. CAL to przestrzeń do spotkań, realizacji pomysłów, integracji, wzajemnej pomocy, edukacji i ciekawego spędzania wolnego czasu dedykowana do wszystkich mieszkańców Gminy Myślenice a także organizacji pozarządowych i grup nieformalnych. Centrum Aktywności Lokalnej jest miejscem działania Zespołu Organizowania Społeczności Lokalnej.

Zespół Organizowania Społeczności Lokalnej w 2021 roku organizował w ramach CAL zajęcia, które w dużej mierze miały charakter integracyjny, zmierzający do poznania potrzeb i potencjału danej społeczności, jak również wzmocnienie więzi społecznych. Odbyły się spotkania ze społecznością lokalną, zabawy animacyjne dla rodzin. Prowadzono także dyżury i szkolenia dla organizacji pozarządowych i grup nieformalnych, a także dla wolontariuszy.

Tabela zamieszczona niżej obrazują pracę CAL-u w 2021 r. w ww. zakresie.

Lp.	Wyszczególnienie	2021
1	Liczba zgłoszeń nowych osób do wolontariatu	17
2	Liczba organizacji pozarządowych którym udzielono wsparcia	24

W tworzeniu lepszego klimatu do działań społecznych, do nawiązywania skuteczniejszej i efektywniejszej współpracy z organizacjami pozarządowymi, do aktywizowania mieszkańców i do tworzenia warunków dla rozwoju ekonomii społecznej Centrum Aktywności Lokalnej korzysta z wiedzy i wsparcia Biura Inicjatyw Społecznych.

Zajęcia, które cieszyły się szczególnym zainteresowaniem wśród lokalnej społeczności, to warsztaty dla rodziców „Pozytywna dyscyplina” – w 2 edycjach udział wzięło łącznie 32 rodziców, spotkania dla kobiet (spotkania ze specjalistami w ramach „Strefy kobiet” – w 3 spotkaniach uczestniczyło łącznie 28 kobiet), jak również zajęcia skierowane do dzieci (zajęcia podnoszące samoocenę - 6 dzieci oraz ćwiczenia logorytmiczne -38 dzieci). Mieszkańcy naszej gminy chętnie uczęszczali także na zajęcia ruchowe „Zdrowy kręgosłup”, gdzie w grudniu grupa ta liczyła już 17 stałych osób. W CAL Droginia udało się nawiązać współpracę z działającymi na tym terenie stowarzyszeniami. Wspólnie przygotowano teatrzyk ekologiczny dla dzieci. Społeczność naszej gminy chętnie uczestniczyła w warsztatach z rękodzieła – średnio uczęszczało po 16 osób, a także majsterkowania - 15 osób.

W ramach działalności CAL nawiązano współpracę z instytucjami działającymi na terenie gminy, m. in. z Biblioteką Miejską, z którą zorganizowano zajęcia dla dzieci z bajką terapeutyczną.

Dla CAL 2021 rok był czasem na zaprezentowanie się lokalnej społeczności, jako miejsce otwarte na ich potrzeby i propozycje, a dla instytucji i organizacji działających w trzecim sektorze, przekazanie gotowości na realizację wielu przedsięwzięć w partnerstwie.

W ramach powyższych zadań w Centrach Aktywności Lokalnej prowadzone były w 2021 roku zajęcia aktywizujące, integracyjne dla mieszkańców oraz NGO z terenu Gminy Myślenice.



Poniższa tabela przedstawia liczbę zrealizowanych zajęć przez Zespół Organizowania Społeczności Lokalnej w 2021 roku.

	lipiec	sierpień	wrzesień	październik	listopad	grudzień
CAL Rynek 27	4	4	27	31	27	15
CAL Droginia	4	5	7	12	5	9

W dalszej części sprawozdania zamieszczono plakaty informujące o planowanych działaniach w poszczególnych miesiącach 2021 roku w Centrum Aktywności Lokalnej, Rynek 27, oraz w Centrum Aktywności Lokalnej w Drogini.

Październik w Centrum Aktywności Lokalnej

PONIEDZIAŁEK	WTOREK CAL DROGINIA	ŚRODA	CZWARTEK	PIĄTEK
11.15 Spotkanie klub "Dziękuję" 10.00-12.00	9.15 Warsztaty twórczości w Centrum Aktywności Lokalnej (każdy wtorek do września) 14.00-16.00	Kabla broda Warsztaty Praca nad projektem dla młodzieży 13+ 17.00-18.30	Kabły czworokątne 16.30-18.45 (dla dzieci 8-12 lat) 17.00-18.45 (dla dzieci 13+) Zajęcia ogólnorozwojowe dla dzieci i młodzieży w grupach: "Jajki", "Jajki z makiem, bułki", "Jajki z jajem"	Spotkanie z rodzicami 11.00-12.00
Kabły prostokątne 16.15-17.00 (dla dzieci 8-12 lat) 17.15-18.00 (dla dzieci 13 lat) Zajęcia ogólnorozwojowe dla dzieci i młodzieży w grupach: "Jajki z makiem, bułki", "Jajki z jajem"	30.30 Spotkanie z rodzicami w Centrum Aktywności Lokalnej 19.30-20.30	13.15 Warsztaty twórczości w Centrum Aktywności Lokalnej 14.00-15.00	14.15 Warsztaty twórczości w Centrum Aktywności Lokalnej 14.30-15.30	Wyższe zajęcia są bezpłatne. Obowiązują zapisy. Animator Społeczności Lokalnej: 575 552 452
CAL DROGINIA 16.00-17.00 Klub "Dziękuję" 16.00-17.00	30.30 Klub "Dziękuję" 19.30-20.30	6.15 Warsztaty twórczości w Centrum Aktywności Lokalnej 17.00-18.00	15.15 Warsztaty twórczości w Centrum Aktywności Lokalnej 17.00-18.00	
CAL DROGINIA 27 26.15 Warsztaty twórczości w Centrum Aktywności Lokalnej 16.00-17.00	26.15 Warsztaty twórczości w Centrum Aktywności Lokalnej 16.00-17.00	27.15 Spotkanie z rodzicami w Centrum Aktywności Lokalnej 19.30-20.30	27.15 Warsztaty twórczości w Centrum Aktywności Lokalnej 16.00-17.00	

WRZESIEŃ W CENTRUM AKTYWNOŚCI LOKALNEJ RYNEK 27

PONIEDZIAŁEK	WTOREK	ŚRODA	CZWARTEK	PIĄTEK
6.00 15.00-17.00 Warsztaty twórczości	CAL DROGINIA 7.00 14.00-16.00 Warsztaty twórczości	6.22 28.09 17.00-18.30 Warsztaty twórczości dla młodzieży 13+	6.22 30.09 16.00-18.00 (dla dzieci 8-12 lat) 17.00-17.45 (dla dzieci 13 lat) Zajęcia ogólnorozwojowe dla dzieci i młodzieży w grupach: "Jajki z makiem, bułki", "Jajki z jajem", "Jajki z makiem, bułki", "Jajki z jajem"	Kabły prostokątne 16.00-17.00 Działalność społeczna (każdy wtorek do września) 17.00-18.00 Warsztaty twórczości
13.20 22.09 16.15-17.00 (dla dzieci 8-12 lat) 17.15-18.00 (dla dzieci 13 lat) Zajęcia ogólnorozwojowe dla dzieci i młodzieży w grupach: "Jajki z makiem, bułki", "Jajki z jajem", "Jajki z makiem, bułki", "Jajki z jajem"	CAL DROGINIA 16.00-17.00 Klub "Dziękuję" 16.00-17.00	22.09 22.09 15.00-16.00 Warsztaty twórczości w Centrum Aktywności Lokalnej 14.00-15.00 Warsztaty twórczości w Centrum Aktywności Lokalnej 14.00-15.00	21.09 14.00-16.00 Warsztaty twórczości w Centrum Aktywności Lokalnej 14.00-16.00	23.09 18.00-20.00 Warsztaty twórczości w Centrum Aktywności Lokalnej 18.00-20.00
CAL DROGINIA 16.00-17.00 Klub "Dziękuję" 16.00-17.00	30.09 14.00-16.00 Warsztaty twórczości w Centrum Aktywności Lokalnej 14.00-16.00	Kabla broda 18.00-19.00 Zajęcia twórcze	26.09 14.00-16.00 Warsztaty twórczości w Centrum Aktywności Lokalnej 14.00-16.00	Wyższe zajęcia są bezpłatne. Obowiązują zapisy. Animator Społeczności Lokalnej: 575 552 452

LIPIEC w Centrum Aktywności Lokalnej Rynek 27

19.07 10.00-12.00 Warsztaty twórczości - BIŻUTERIA
21.07 18.00-19.00 Zajęcia zdrowy kregosłup
22.07 10.00-11.30 Zajęcia wzmacniające samoocenę dla dzieci 8-12 lat "Jesteśmy wyjątkowi"
23.07 8.00-16.00 Czas dla wolontariuszy
23.07 8.00-16.00 Czas dla NGO
26.07 10.00-12.00 Warsztaty twórczości - MALOWANIE NA PŁOTNIE
28.07 18.00-19.00 Zajęcia zdrowy kregosłup
28.07 18.00-20.00 Spotkanie NGO - Finansowanie działań NGO
29.07 10.00-11.30 Zajęcia wzmacniające samoocenę dla dzieci 8-12 lat "Jesteśmy wyjątkowi"
30.07 8.00-16.00 Czas dla wolontariuszy
30.07 8.00-16.00 Czas dla NGO

LIPIEC w Centrum Aktywności Lokalnej Drogoinia KAŻDY WTOREK

10.00-12.00 Warsztaty twórczości - cykl zajęć plastycznych prowadzonych przez lokalną artystkę p. Janinę Cegielską

MAKRAMY ORAZ BIŻUTERIA

W trakcie warsztatów ANIMACJE DLA DZIECI

SIERPIEŃ W CENTRUM AKTYWNOŚCI LOKALNEJ DROGINIA KAŻDY WTOREK STRAŻNICA OSP

10.00-11.00 Zajęcia ogólnorozwojowe dla dzieci i młodzieży
11.00-13.00 Warsztaty twórczości: malowanie na płótnie, malowanie na szkle, szyje kukielki do teatru

Miejsce: Budynek OSP w Drogoini (świątlica)

Wstęp BEZPŁATNY. Obowiązują zapisy.
Organizator Społeczności Lokalnej: 575 552 452
Animator Społeczności Lokalnej: 575 552 452

GRUDZIEŃ W CENTRUM AKTYWNOŚCI LOKALNEJ

Poniedziałek	Wtorek	Środa	Czwartek	Piątek
06.13-12 10.00-12.00 Klub "Dziękuję" 10.00-12.00	CAL Drogoinia 07.12 14.30-16.00 Klub "Dziękuję" 14.30-16.00	01.12 16.00-17.00 Warsztaty twórczości w Centrum Aktywności Lokalnej 16.00-17.00	02.12 16.00-17.00 Warsztaty twórczości w Centrum Aktywności Lokalnej 16.00-17.00	03.12 17.00-18.00 Warsztaty twórczości w Centrum Aktywności Lokalnej 17.00-18.00
06.12 16.15-17.00 (dla dzieci 8-12 lat) 17.15-18.00 (dla dzieci 13 lat) Zajęcia ogólnorozwojowe dla dzieci i młodzieży w grupach: "Jajki z makiem, bułki", "Jajki z jajem"	14.12 14.00-15.30 Zajęcia twórcze w Centrum Aktywności Lokalnej 14.00-15.30	06.12 16.00-17.00 Warsztaty twórczości w Centrum Aktywności Lokalnej 16.00-17.00	02.12 16.00-17.00 Warsztaty twórczości w Centrum Aktywności Lokalnej 16.00-17.00	09.12 18.00-19.00 Warsztaty twórczości w Centrum Aktywności Lokalnej 18.00-19.00
	CAL Drogoinia 07.12 14.30-16.00 Klub "Dziękuję" 14.30-16.00	01.06-05.12 18.00-19.00 Warsztaty twórczości w Centrum Aktywności Lokalnej 18.00-19.00	09.12 18.00-19.00 Warsztaty twórczości w Centrum Aktywności Lokalnej 18.00-19.00	16.12 17.30-19.00 Klub "Dziękuję" 17.30-19.00

LISTOPAD W CENTRUM AKTYWNOŚCI LOKALNEJ

PONIEDZIAŁEK	WTOREK	ŚRODA	CZWARTEK	PIĄTEK
Kabły prostokątne 16.00-17.00 Klub "Dziękuję" 16.00-17.00	9.11 CAL Drogoinia 14.30-16.00 Klub "Dziękuję" 14.30-16.00	16.11 16.00-17.00 Warsztaty twórczości w Centrum Aktywności Lokalnej 16.00-17.00	4.16 26.11 16.00-18.00 (dla dzieci 8-12 lat) 17.00-17.45 (dla dzieci 13 lat) Zajęcia ogólnorozwojowe dla dzieci i młodzieży w grupach: "Jajki z makiem, bułki", "Jajki z jajem", "Jajki z makiem, bułki", "Jajki z jajem"	Spotkanie z rodzicami 11.00-12.00
Kabły prostokątne 16.15-17.00 (dla dzieci 8-12 lat) 17.15-18.00 (dla dzieci 13 lat) Zajęcia ogólnorozwojowe dla dzieci i młodzieży w grupach: "Jajki z makiem, bułki", "Jajki z jajem"	CAL Drogoinia 14.30-16.00 Klub "Dziękuję" 14.30-16.00	16.11 16.00-17.00 Warsztaty twórczości w Centrum Aktywności Lokalnej 16.00-17.00	16.11 16.00-17.00 Warsztaty twórczości w Centrum Aktywności Lokalnej 16.00-17.00	23.11 CAL Drogoinia 14.30-16.00 Klub "Dziękuję" 14.30-16.00
CAL DROGINIA 16.00-17.00 Klub "Dziękuję" 16.00-17.00	30.11 14.00-16.00 Warsztaty twórczości w Centrum Aktywności Lokalnej 14.00-16.00	CAL Drogoinia 16.11 16.00-17.00 Warsztaty twórczości w Centrum Aktywności Lokalnej 16.00-17.00	16.11 16.00-17.00 Warsztaty twórczości w Centrum Aktywności Lokalnej 16.00-17.00	23.11 CAL Drogoinia 14.30-16.00 Klub "Dziękuję" 14.30-16.00

SIERPIEŃ W CENTRUM AKTYWNOŚCI LOKALNEJ RYNEK 27

20.08 10.00-12.00 Warsztaty twórczości - BIŻUTERIA
21.08 18.00-19.00 Zajęcia zdrowy kregosłup
22.08 10.00-11.30 Zajęcia wzmacniające samoocenę dla dzieci 8-12 lat "Jesteśmy wyjątkowi"
23.08 8.00-16.00 Czas dla wolontariuszy
23.08 8.00-16.00 Czas dla NGO
26.08 10.00-12.00 Warsztaty twórczości - MALOWANIE NA PŁOTNIE
28.08 18.00-19.00 Zajęcia zdrowy kregosłup
28.08 18.00-20.00 Spotkanie NGO - Finansowanie działań NGO
29.08 10.00-11.30 Zajęcia wzmacniające samoocenę dla dzieci 8-12 lat "Jesteśmy wyjątkowi"
30.08 8.00-16.00 Czas dla wolontariuszy
30.08 8.00-16.00 Czas dla NGO

Miejsce: Budynek OSP w Drogoini (świątlica)

Wstęp BEZPŁATNY. Obowiązują zapisy.
Organizator Społeczności Lokalnej: 575 552 452
Animator Społeczności Lokalnej: 575 552 452

W 2021 roku na działalność warsztatową w CAL były zaplanowane środki w wysokości 32 405,00 z czego wydatkowano łącznie 27 364,60.

Centrum Profilaktyczno – Dydaktyczne

Centrum Profilaktyczno-Dydaktyczne, w skład którego wchodził Punkt Konsultacyjny dla Osób Uzależnionych i Współuzależnionych oraz Środowiskowa Świetlica Socjoterapeutyczna, prowadziło swoją działalność do 31 marca 2021 roku. Następnie Miejsko-Gminny Ośrodek Pomocy Społecznej w Myślenicach został przekształcony w Centrum Usług Społecznych. Zgodnie ze Statutem Centrum Usług Społecznych oraz Regulaminem Organizacyjnym, działania w zakresie poradnictwa specjalistycznego realizuje dział organizowania i integrowania usług społecznych. Natomiast specjalistyczne wsparcie opiekuńczo-wychowawcze dla dzieci prowadzi Placówka Wsparcia Dziennego „Kreatywnia”.

Poniższa tabela przedstawia statystykę pracy specjalistów CPD.

	Mediator	Prawnik	Psycholog ds. dzieci i młodzieży	Psycholog	Logopeda
Liczba osób korzystających z pomocy specjalisty, w tym:	5	14	8	19	7
a) liczba osób z dominującym problemem alkoholowym	2	3	1	11	-
b) liczba osób z dominującym problemem przemocy w rodzinie	1	5	-	4	-
c) liczba osób korzystających z innych powodów	2	6	-	4	-
Liczba spotkań terapeutycznych	-	-	15	87	81
Liczba porad udzielonych przez specjalistę	8	20	9*	8154	-
a) liczba porad dot. nadużywania alkoholu	4	5	1**	27	-
b) liczba porad dot. przemocy w rodzinie	2	8	-	11	-
c) liczba porad z innych powodów	2	7	8**	116	-

*Do statystyki psychologa ds. dzieci i młodzieży wliczono dodatkowo liczbę konsultacji

** Do statystyki psychologa ds. dzieci i młodzieży wliczono dodatkowo liczbę konsultacji oraz interwencji terapeutycznych

Placówkę Wsparcia Dziennego „Kreatywnia”

Zgodnie ze Statutem Centrum Usług Społecznych oraz Regulaminem Organizacyjnym Centrum Usług Społecznych placówka prowadzi swoją działalność w oparciu o Regulamin Placówki Wsparcia Dziennego działa na podstawie ustawy o wspieraniu rodziny i systemie pieczy zastępczej. Siedziba placówki nie zmieniła się, nadal znajduje się w budynku „Sokoła”, ul. H. Jordana 3, Myślenice.

Celem Placówki Wsparcia Dziennego „Kreatywnia” jest podejmowanie działań opiekuńczo-wychowawczych wobec dzieci i młodzieży, w szczególności pochodzących z rodzin, w których istnieje ryzyko nadużywania lub uzależnienia od alkoholu i innych środków psychoaktywnych, polegające na wspieraniu rodziny w sprawowaniu podstawowych funkcji w najbliższym środowisku rodziny, zapewnieniu pomocy dzieciom sprawiającym problemy wychowawcze, zagrożonych demoralizacją, przestępczością lub uzależnieniami, łagodzeniu niedostatków wychowawczych w rodzinie, eliminowaniu zaburzeń zachowania oraz stwarzanie szansy do pokonywania niekorzystnych uwarunkowań w domu rodzinnym.

Do świetlicy mogą uczęszczać dzieci/ młodzież z terenu Miasta i Gminy Myślenice, w wieku od 6 do 15 lat.

W 2021 roku placówka realizowała zajęcia w oparciu o Roczny Plan Pracy oraz Program Psychoprofilaktyczny. Wychowankowie uczęszczający do placówki podzieleni byli na dwie grupy wiekowe. Pierwsza od 6 do 9 r.ż. oraz druga od 10 do 15 r.ż.

Poniższa tabela przedstawia pracę Placówki Wsparcia dziennego „Kreatywnia” w 2021 r.

Lp.	Wyszczególnienie	liczba
1	Liczba dzieci i młodzieży, które skorzystały z zajęć Środowiskowej Świetlicy Socjoterapeutycznej	44
2	Średnia liczba dzieci uczęszczających dziennie do świetlicy	12
3	Liczba zajęć grupowych socjoterapeutycznych	23
4	Liczba zajęć grupowych z psychologiem	16
5	Liczba zajęć grupowych z logopedą	10
6	Liczba zajęć grupowych o tematyce profilaktycznej	7

Z konieczności zachowania reżimu sanitarnego w związku z pandemią koronawirusa, w okresie od 04.01.2021r. do 15.02.2021r. placówka realizowała swoje zadania wyłącznie z wykorzystaniem metod i technik porozumiewania się na odległość.

Tabela. Statystyka pracy specjalistów w Placówce Wsparcia Dziennego „Kreatywnia”

	Psycholog ds. dzieci i młodzieży	Psycholog	Logopeda
Liczba osób korzystających z pomocy specjalisty, w tym:	21	4	12
a) liczba osób z dominującym problemem alkoholowym	-	-	-
b) liczba osób z dominującym problemem przemocy w rodzinie	-	-	-
c) liczba osób korzystających z innych powodów	-	-	-
Liczba spotkań terapeutycznych	115	17	187
Liczba porad udzielonych przez specjalistę	40	-	-
a) liczba porad dot. nadużywania alkoholu	8	-	-
b) liczba porad dot. przemocy w rodzinie	1	-	-
c) liczba porad z innych powodów	32	-	-

Promocja podejmowanych działań, odbywa się na fanpage na Facebooku




Dzienny Dom „Senior+”

DDS+ jest ośrodkiem wsparcia, który rozpoczął działalność w 2020 roku. Zapewnienia on wsparcie seniorom poprzez umożliwienie im korzystania z oferty na rzecz społecznej aktywizacji, w tym oferty prozdrowotnej, obejmującej usługi w zakresie aktywności ruchowej lub kinezyterapii, oferty edukacyjnej, kulturalnej, rekreacyjnej i opiekuńczej w zależności od stwierdzonych potrzeb. Statystykę pracy Dziennego Domu Senior+ ilustruje poniższa tabela.

Liczba seniorów, jaka skorzystała z usług DDS+	Średnia liczba seniorów uczęszczających dziennie do DDS+	Liczba zorganizowanych zajęć grupowych	Liczba zorganizowanych zajęć indywidualnych	Miesięczny jednostkowy koszt pobytu w DDS+
61 *w tym: 52 kobiet 9 mężczyzn	23,54	838	2249	1 513,57 zł.

W czasie zawieszenia działalności spowodowanej pandemią Covid-19 w okresie od 01.01.2021 do 14.05.2021 również dostarczano posiłki Seniorom. Zadanie realizowane było przy czynnym udziale pracowników DDS+ przez firmę zewnętrzną- umowa z barem gastronomicznym „Szlachecki”.

Promocja podejmowanych działań, odbywa się na fanpage na FB



Realizacja projektu „Aktywne Myślenice”

W ramach Regionalnego Programu Operacyjnego Województwa Małopolskiego 2014-2020 realizowane były projekty:

- Aktywne Myślenice**, w okresie od lipca 2018 do czerwca 2021 r. Zgodnie z założeniami projektu, wsparciem objętych było 70 osób, w tym w roku 2021 – 68 osób. Celem projektu była kompleksowa aktywizacja społeczno-zawodowa lub tylko społeczna osób zagrożonych ubóstwem lub wykluczeniem społecznym na terenie Gminy Myślenice.
- Aktywne Myślenice**, w okresie od lipca 2021 r. do czerwca 2023 r. Zgodnie z założeniami projektu, wsparciem objęte zostaną 44 osoby, w tym w roku 2021 – 22 osoby. Celem projektu jest kompleksowa aktywizacja

społeczno-zawodowa lub tylko społeczna osób zagrożonych ubóstwem lub wykluczeniem społecznym na terenie Gminy Myślenice.

Podsumowując: Wsparciem w 2021r. w ramach powyższych projektów objęto 90 osób (68+22), w tym zrekrutowanych w 2021 roku 24 osoby (2+22). Większość beneficjentów projektu to osoby niepełnosprawne. Uczestnicy zostali objęci indywidualną diagnozą potrzeb oraz pracą socjalną.

W ramach usług aktywnej integracji zorganizowano formy indywidualnego wsparcia:

FORMA WSPARCIA	ŁĄCZNIE
rehabilitacja	13 i 5 osób
terapia sensoryczna	7 i 7 dzieci
logopeda	7 i 5 dzieci
terapia wodna	1 i 3 dzieci
psycholog	6 i 20 osób
dietetyk	2 osoby
hipoterapia	1 dziecko
terapia wzroku	1 dziecko

W ramach usług aktywnej integracji zorganizowano formy grupowe wsparcia:

Szkolenie 1 w terminie 29.05.2021 – 30.05.2021, 16 godzin warsztatów dla 9 uczestników – osoby dorosłe z zakresu: Skuteczna komunikacja interpersonalna oraz 16 godzin warsztatów dla 7 UP – dzieci z zakresu: Zajęcia ogólnorozwojowe.

Szkolenie 2 w terminie 12.06.2021 – 13.06.2021, 16 godzin warsztatów dla 10 uczestników – osoby dorosłe z zakresu: Radzenie sobie z emocjami i stresem oraz 16 godzin warsztatów dla 8 UP – dzieci z zakresu: Zajęcia psychomotoryczne).

Szkolenie 3 w terminie 26.06.2021 – 27.06.2021, 16 godzin warsztatów dla 10 uczestników – osoby dorosłe z zakresu: Poczucie własnej wartości oraz 16 godzin warsztatów dla 6 UP – dzieci z zakresu: Trening umiejętności społecznych.

Szkolenie 4 w terminie 10–11.07.2021 tj. 16 godzin warsztatów dla 9 uczestników dorosłych z zakresu: Asertywność oraz 16 godzin warsztatów dla 7 uczestników dzieci z zakresu: Współdziałanie w grupie.

Szkolenie 5 w terminie 24–25.07.2021 tj. 16 godzin warsztatów dla 10 uczestników dorosłych z zakresu: Budowanie samooceny oraz 16 godzin warsztatów dla 8 uczestników dzieci z zakresu: Trening panowanie nad lękiem.

Ponadto, uczestnicy projektu zostali objęci usługami aktywnej integracji o charakterze zawodowym w formach grupowych tj. Kurs komputerowy ECDL w terminie 20.07.2021–23.07.2021 dla 4 uczestników projektu, którzy nabyli kwalifikacje zawodowe.

W ramach projektu Aktywne Myślenice udzielono pomocy finansowej w formie zasiłków celowych 25 rodzinom. Przyznano 33 świadczeń na kwotę łączną 42 652,00 zł. Zasiłki zostały przyznawane celem dofinansowania kosztów m.in. związanych z: koniecznością uczestnictwa w zajęciach specjalistycznych, usługami rehabilitacyjnymi, poprawą warunków mieszkaniowych (doposażenie lub wykonanie niezbędnych prac remontowych), zakupem niezbędnych sprzętów gospodarstwa domowego.

Opłatek Maltański

Organizowany wspólnie z Polskim Związkiem Kawalerów Maltańskich po raz 15 **Opłatek Maltański**, adresowany był dla 56 dorosłych i 44 dzieci. Tradycyjne spotkanie wigilijne, na które zwykle przybywały zarówno osoby samotne jak i rodziny nie mogło się odbyć. Dlatego to pracownicy Centrum oraz przedstawiciele Zakonu Maltańskiego

zorganizowali „spotkanie pod choinką” na myślenickim rynku. Ponadto do osób które nie mogły przybyć na ww. spotkanie wyruszyli z opłatkami, życzeniami i podarkami. Łącznie odwiedzono 20 domostw, w tym 20 rodzin (34 osoby) z małoletnimi dziećmi na terenie Gminy Myślenice.

Asystent Osobisty Osoby Niepełnosprawnej

Centrum Usług Społecznych w Myślenicach realizował w roku 2021 Program Ministerstwa Rodziny i Polityki Społecznej „Asystent osobisty osoby niepełnosprawnej” – edycja 2021, współfinansowany ze środków Funduszu Solidarnościowego.

Głównym celem Programu było wprowadzenie usług asystenta jako formy ogólnodostępnego wsparcia w wykonywaniu codziennych czynności oraz funkcjonowaniu w życiu społecznym.

W ramach Programu udzielono wsparcia 22 osobom w tym 12 osobom ze znacznym stopniem niepełnosprawności, 3 osobom o umiarkowanym stopniu niepełnosprawności i 7 dzieciom do 16 roku życia z orzeczeniem o niepełnosprawności łącznie ze wskazaniem: konieczności stałej lub długotrwałej opieki lub pomocy innej osoby w związku ze znacznie ograniczoną możliwością samodzielnej egzystencji oraz konieczności stałego współudziału na co dzień opiekuna dziecka w procesie jego leczenia, rehabilitacji i edukacji.

Centrum Usług Społecznych w Myślenicach ponownie przystąpił do składania wniosku do ogłoszonego przez Ministra Rodziny i Polityki Społecznej naboru wniosków o dofinansowanie w ramach Programu na rok 2022.

Program „Wspieraj Seniora”

Centrum Usług Społecznych w Myślenicach realizował od dnia 1 stycznia 2021 do 31 grudnia 2021 roku, program w ramach Solidarnościowego Korpusu Wsparcia Seniorów – „Wspieraj Seniora”. W roku sprawozdawczym przez Centralną Aplikację Statystyczną nie wpłynęło z Ogólnopolskiej Infolinii żadne zgłoszenia o pomoc, zaś poza infolinią wpłynęło 255 zgłoszeń. W realizację projektu zaangażowanych było 19 pracowników Centrum po ustaleniu szczegółów, do realizacji pomocy skierowano wolontariuszy. W pomoc seniorom zaangażowanych było 8 wolontariuszy, z 2 wolontariuszami podpisano porozumienia.

W ramach podejmowanych działań realizowanego programu wychodziliśmy naprzeciw potrzebom osób starszych, niepełnosprawnych, chorych, samotnych kontaktując się telefonicznie celem udzielania im wsparcia poprzez rozmowę jak również monitorowania ich potrzeb. W związku z realizacją tego zadania monitorowaliśmy potrzeby u 471 osób, z którymi pracownicy przeprowadzili 1330 rozmowy telefoniczne.

Projekt Centrum Usług Społecznych w Gminie Myślenice

Projekt „Centrum Usług Społecznych w Gminie Myślenice” nr **POWR.02.08.00-00-0057/20** współfinansowany ze środków Unii Europejskiej w ramach Programu Operacyjnego Wiedza Edukacja Rozwój, Oś priorytetowa II. Efektywne polityki publiczne dla rynku pracy, gospodarki i edukacji, działanie 2.8 Rozwój usług społecznych świadczonych w środowisku lokalnym, był realizowany przez CUS w Myślenicach przez cały 2021 i będzie kontynuowany do października 2023 roku.

Opis i realizacja ww. projektu w roku 2021.

Projekt ten ma na celu podniesienie jakości, dostępności i powszechności usług społecznych w naszej gminie. CUS ma za zadanie koordynowanie lokalnym systemem usług społecznych użyteczności publicznej, a więc usługami dostępnymi dla wszystkich mieszkańców gminy. Centrum ma także upowszechniać społeczne formy wsparcia usługowego realizowane na zasadzie wolontariatu, samopomocy czy pomocy sąsiedzkiej. Dzięki powstaniu Centrum, usługi społeczne stają się nie tylko szerzej dostępne, lecz także bardziej spersonalizowane. W okresie od stycznia do

kwietnia 2021 r., przeprowadzona została Diagnoza potrzeb i potencjału społeczności lokalnej Gminy Myślenice w zakresie usług społecznych.

Od stycznia do kwietnia 2021 roku prace prowadził Zespół ds. Modelu CUS podzielony na 3 grupy robocze liczące po 4 a jedna 5 osób.

1. Polityka prorodzinna – seniorzy, dzieci do lat 3 oraz specjalistyczne wsparcie rodzin,
2. Wspieranie niepełnosprawnych, promocja i ochrona zdrowia oraz reintegracja zawodowa i społeczna,
3. Pobudzenie aktywności obywatelskiej – NGO, aktywność społeczności lokalnej, grupy nieformalne.

Prace w grupach polegała głównie na spotkaniach z przedstawicielami społeczności lokalnej, w celu rozeznania zasobów i potrzeb społeczności wiejskich Gminy Myślenice również pod kątem wybrania miejsc na realizację dwóch PAL. Praca Zespołu ds. Modelu CUS zakończyła się wypracowanym w oparciu o diagnozę potrzeb i potencjału społeczności lokalnej dokumentem – Plan Wdrażania CUS.

Plan Wdrażania CUS określa cele CUS, sposoby ich pomiaru i osiągnięcia, informacje na temat CUS oraz jego promocji, sposób zarządzania CUS, formy doskonalenia kadry, planowany do realizacji katalog usług społecznych do wdrożenia w ramach pilotażu, założenia do Programu Usług Społecznych, plan i sposób monitorowania świadczonych usług, strukturyzację indywidualnych planów usług społecznych (IPUS).

W 2021 roku w ramach omawianego projektu zrealizowano następujące wskaźniki produktu:

FORMA WSPARCIA	ŁĄCZNIE
Liczba osób, które skorzystały z usług dostarczanych przez centrum usług społecznych w ramach programu	577
Liczba pracowników objętych szkoleniami w zakresie sposobu realizacji zadań w nowej formule	50
Liczba przygotowanych planów wdrożenia CUS	1
Liczba realizowanych nowych usług społecznych	3
Liczba utworzonych centrów usług społecznych	1

Centrum Opiekuńczo Mieszkalne

Gmina Myślenice w odpowiedzi na zapotrzebowanie osób z niepełnościami przystąpiła do rządowego programu, Centrum Opiekuńczo Mieszkalnego. Przygotowanie programu było zadaniem pracowników CUS. Dzięki ww. projektowi Gmina Myślenice otrzymała dofinansowanie z Funduszu Solidarnościowego w wysokości: 2 507 746,35 zł. Gmina z własnego budżetu na realizację niniejszego przedsięwzięcia dołoży 1 108 967,02 zł.. łączny koszt inwestycji wyniesie 3 604 237,02 zł.

Głównym celem utworzenia Centrum Opiekuńczo – Mieszkalnego w Gminie Myślenice jest zapewnienie dorosłym osobom ze znacznym lub umiarkowanym stopniem niepełnosprawności usług zamieszkiwania i opieki w ramach pobytu dziennego i całonocnego. Pomoc oferowana będzie również osobom z orzeczeniem traktowanym na równi z orzeczeniem o znacznym lub umiarkowanym stopniu niepełnosprawności. Przewidujemy, iż w skali roku z usług COM skorzysta 30 uczestników.

Utworzenie Centrum Opiekuńczo-Mieszkalnego planowane jest do niespełna dwóch lat od rozpoczęcia realizacji projektu. Poniżej ramowy harmonogram realizacji inwestycji.

Styczeń 2022 – przygotowanie dokumentacji, prace projektowe i adaptacyjne budynku po byłej szkole podstawowej na Chełmie.



Styczeń – maj 2023 – prace wykończeniowe oraz wyposażenie,

Czerwiec - 2023 – planowane otwarcie i uruchomienie działalności COM.

Świadczenia rodzinne, świadczenia wychowawcze i Fundusz Alimentacyjny.

Centrum Usług Społecznych w Myślenicach w 2021 roku realizował zadania w zakresie świadczeń rodzinnych, świadczeń wychowawczych, zasiłków dla opiekunów, jednorazowego świadczenia z tytułu urodzenia się dziecka, u którego zdiagnozowano ciężkie i nieodwracalne upośledzenie albo nieuleczalną chorobę zagrażającą życiu, które powstały w prenatalnym okresie rozwoju dziecka lub w czasie porodu - Program "Za Życiem", świadczeń z funduszu alimentacyjnego, jako zadania zlecone z zakresu administracji rządowej.

Od 1 lipca 2021r. obsługę rządowego programu „Dobry Start” realizuje Zakład Ubezpieczeń Społecznych zgodnie z § 13. ust. 2 rozporządzenia Rady Ministrów z dnia 15 czerwca 2021 r. w sprawie szczegółowych warunków realizacji rządowego programu „Dobry start”.

Świadczenia rodzinne.

System świadczeń rodzinnych jest wsparciem dla rodzin oraz osób niepełnosprawnych. W ramach świadczeń rodzinnych w 2021 roku wypłacane były następujące świadczenia:

1. zasiłek rodzinny oraz dodatki do zasiłku rodzinnego
2. zasiłek pielęgnacyjny
3. świadczenie pielęgnacyjne
4. specjalny zasiłek opiekuńczy
5. zasiłek dla opiekuna
6. jednorazowa zapomoga z tytułu urodzenia się dziecka
7. świadczenie rodzicielskie
8. świadczenie „Za życiem”

Charakterystykę wypłaconych świadczeń rodzinnych i ich liczby przedstawia poniższa tabela.

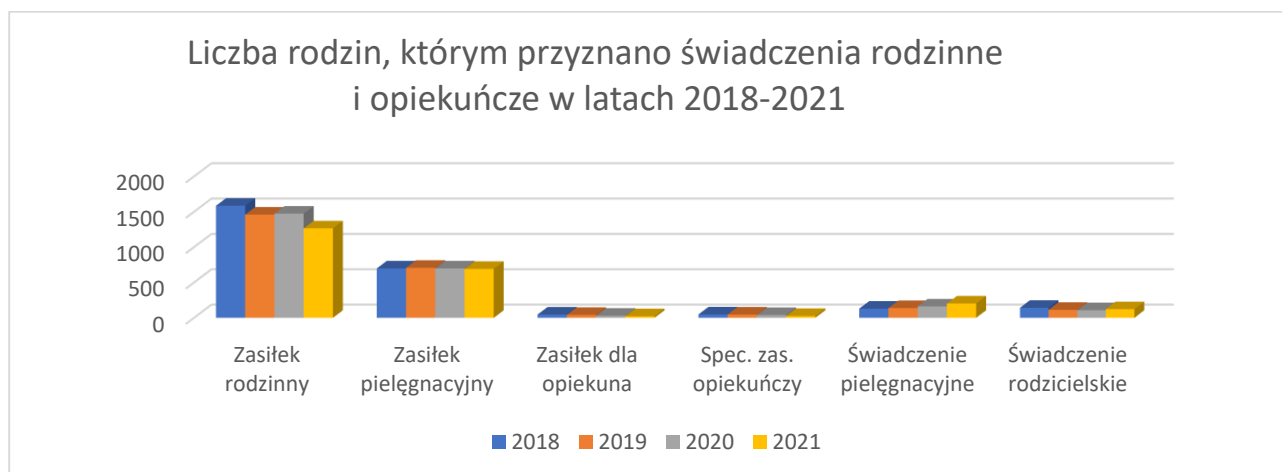
Lp.	Rodzaj świadczenia	Liczba świadczeń	Kwota wypłaconych świadczeń w złotych
1	Zasiłek rodzinny wraz z dodatkami do zasiłku rodzinnego	38 533	4 576 000
2	Zasiłek pielęgnacyjny	8 076	1 741 805
3	Świadczenie pielęgnacyjne	2 366	4 546 746

4	Specjalny zasiłek opiekuńczy	264	163 432
5	Zasiłek dla opiekuna	237	146 511
6	Jednorazowa zapomoga z tytułu urodzenia się dziecka	342	342 000
7	Świadczenie rodzicielskie	866	784 536
8	Świadczenie „Za życiem”	2	8 000

Poniższa tabela przedstawia liczbę rodzin korzystających z wybranych świadczeń wypłacanych na przestrzeni ostatnich 5 lat.

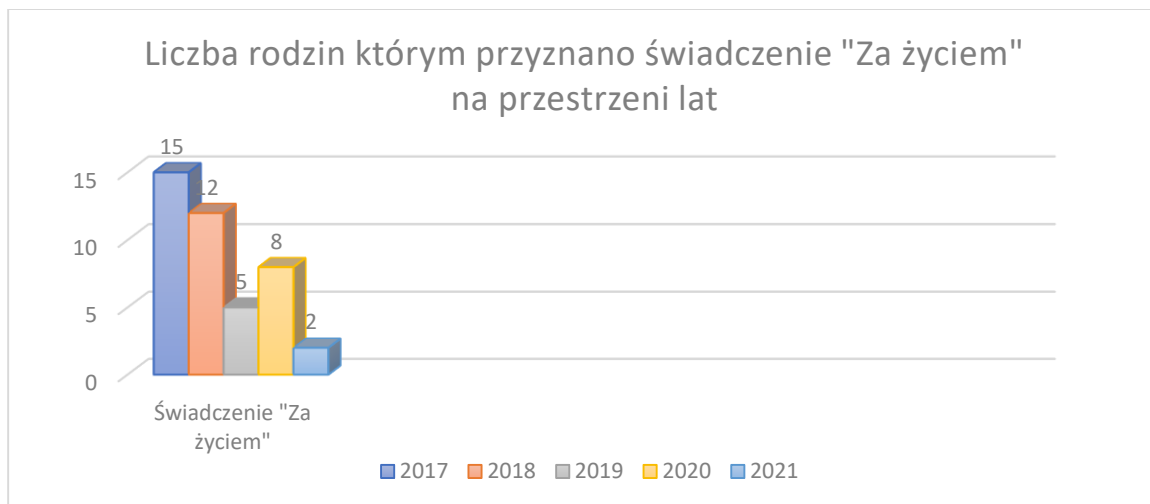
Lp.	Rodzaj świadczenia	2017	2018	2019	2020	2021
1.	Dodatek z tytułu urodzenia dziecka	186	180	162	140	116
2.	Jednorazowa zapomoga z tytułu ur. dziecka	446	419	372	339	342
3.	Dodatek kształcenie i rehabilitacja dziecka niepełnosprawnego	140	149	131	121	116
4.	Dodatek z tytułu rozpoczęcia roku szkolnego	2176	2259	1191	1019	865
5.	Dodatek z tytułu wychowywania w rodzinie wielodzietnej	537	416	390	370	351
6.	Zasiłek pielęgnacyjny	682	699	707	699	692
7.	Świadczenie pielęgnacyjne	114	129	138	161	202
8.	Zasiłek dla opiekuna	53	47	41	30	23
9.	Specjalny zasiłek opiekuńczy	46	48	47	40	26
10.	Świadczenie „Za życiem”	15	12	5	8	2
11.	Świadczenie rodzicielskie	137	141	112	107	122

Jak można zauważyć, spada liczba wypłacanych świadczeń i dodatków związanych z posiadaniem dzieci, natomiast świadczenia związane z niepełnosprawnością utrzymują się na stałym wysokim poziomie.



Wykres 15 Liczba rodzin, którym przyznano świadczenia rodzinne i opiekuńcze w latach 2018 - 2021.

Powyższy wykres przedstawia dane dotyczące liczby rodzin, którym wypłacono świadczenia rodzinne i opiekuńcze w poszczególnych latach. Widoczny jest tu wyraźny spadek przyznań zasiłku rodzinnego, przy systematycznym powolnym wzroście liczby rodzin pobierających świadczenia opiekuńcze.



Wykres 16 Liczba rodzin, na które przyznano świadczenie „Za życiem” w latach 2017-2020.

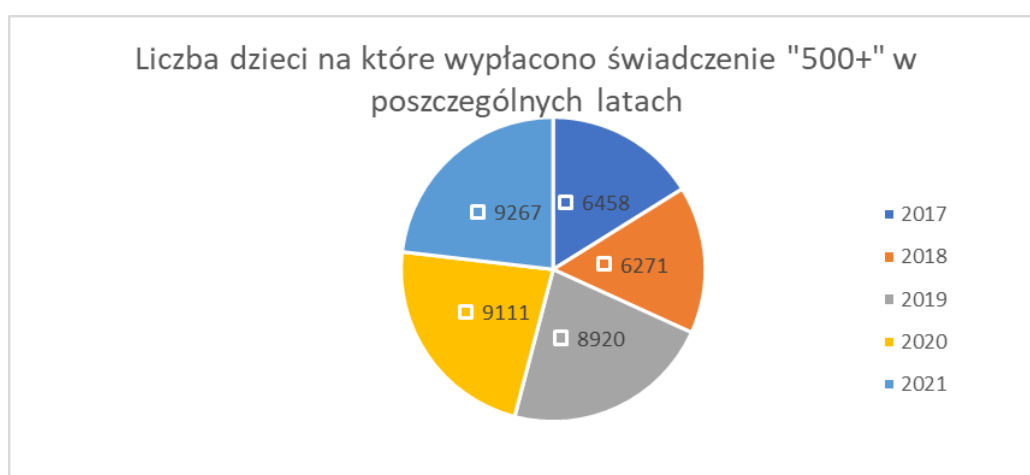
Powyższy wykres pokazuje na przestrzeni kilku lat jak spada ilość rodzin, którym przyznano świadczenie „Za życiem”.

Świadczenia wychowawcze

Od 1 kwietnia 2016 roku Miejski Ośrodek Pomocy Społecznej realizował ustawę o pomocy państwa w wychowywaniu dzieci. W ramach realizacji ustawy przyznawane jest świadczenie wychowawcze, które wynosi 500 zł miesięcznie na dziecko.

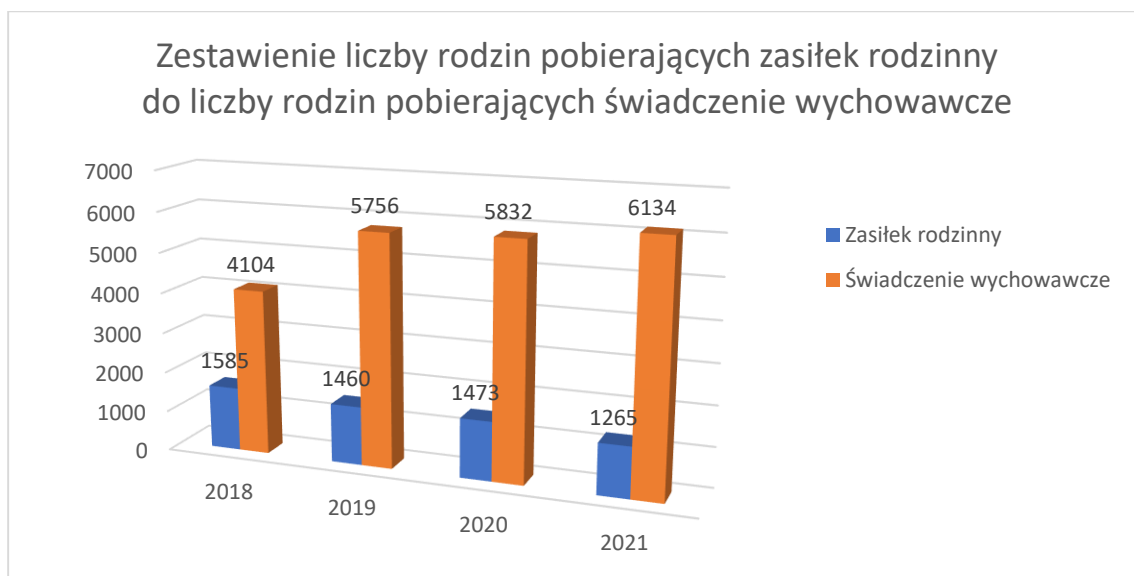
Statystykę w tym zakresie przedstawia poniższa tabela.

	2017	2018	2019	2020	2021
Liczba świadczeń	67 744	66 039	88 327	113 372	113 333
Liczba dzieci, na które zostało przyznane świadczenie	6 458	6 271	8 920	9 111	9 267
Kwota wypłaconych świadczeń w złotych	33 789 845	33 203 924	43 995 500	56 297 005	56 351 334



Wykres 17 Liczba dzieci, na które zostało przyznane świadczenie wychowawcze w latach 2017-2021.

Jak widać na wykresie, liczba dzieci, na które wypłacane jest świadczenie utrzymuje się na wysokim poziomie z tendencją raczej wzrostową.



Wykres 18 Zestawienie liczby rodzin pobierających zasiłek rodzinny do liczby rodzin pobierających świadczenie wychowawcze na przestrzeni 4lat.

Przedstawiony powyżej wykres obrazuje relację pomiędzy świadczeniami pieniężnymi przyznawanym rodzinom na podstawie kryterium dochodowego (zasiłek rodzinny) z świadczeniami pieniężnymi dla rodzin w którym kryterium dochodowe nie zostało ustalone (świadczenia wychowawcze). Jak widać różnica między rodzinami pobierającymi te świadczeni na przestrzeni lat systematycznie wzrasta.

Wydawanie zaświadczeń w ramach programu „Czyste powietrze”

Osoby zainteresowane wydaniem zaświadczenia o wysokości przeciętnego miesięcznego dochodu przypadającego na jednego członka gospodarstwa domowego w związku z korzystaniem z Programu „Czyste Powietrze” 2.0. zgodnie z Rozporządzeniu Ministra Klimatu z 2 października 2020 roku, mogą składać stosowne wnioski od dnia wydania rozporządzenia. Osoba fizyczna, która zamierza złożyć wniosek o przyznanie podwyższonego poziomu dofinansowania do Wojewódzkiego Funduszu Ochrony Środowiska i Gospodarki Wodnej do dnia złożenia wniosku powinna uzyskać od wójta, burmistrza lub prezydenta miasta (zgodnie z miejscem jej zamieszkania) zaświadczenie o wysokości przeciętnego miesięcznego dochodu przypadającego na jednego członka jej gospodarstwa domowego.

W 2021 roku wydano **256 zaświadczeń**, w tym:

- a) 221 zaświadczeń gospodarstwom wieloosobowym,
- b) 35 zaświadczeń gospodarstwom jednoosobowym.

Fundusz alimentacyjny

Świadczenia z funduszu alimentacyjnego stanowią formę pomocy państwa dla osób znajdujących się w trudnej sytuacji materialnej, które nie mają możliwości wyegzekwowania alimentów od dłużnika. Świadczenia z funduszu alimentacyjnego przysługują osobie uprawnionej do alimentów od rodzica na podstawie tytułu wykonawczego pochodzącego lub zatwierdzonego przez sąd, jeżeli egzekucja okazała się bezskuteczna. Świadczenie przysługuje do ukończenia przez osobę uprawnioną 18 roku życia albo w przypadku, gdy uczy się w szkole lub szkole wyższej do ukończenia przez nią 25 roku życia, albo w przypadku posiadania orzeczenia o znacznym stopniu niepełnosprawności – bezterminowo.

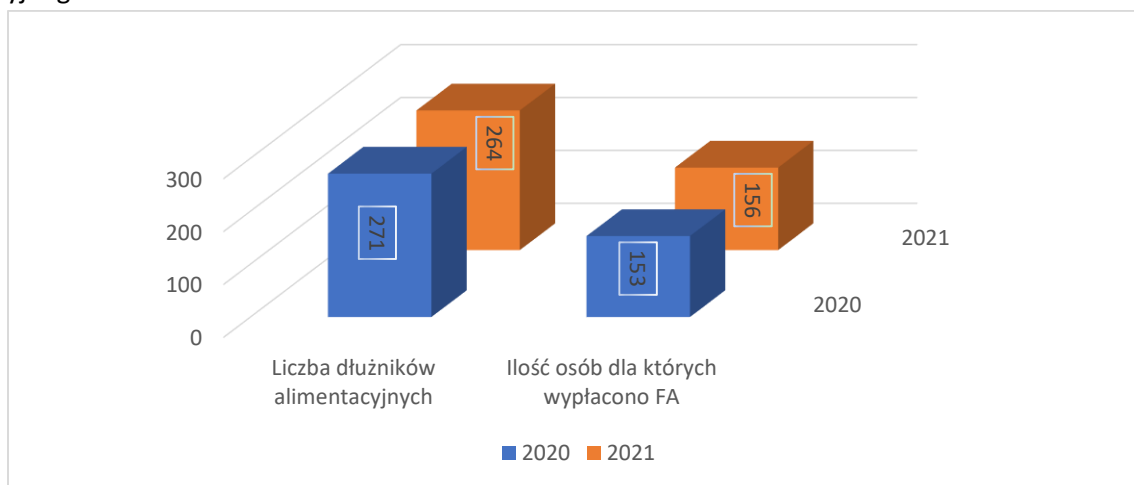
Świadczenia z funduszu alimentacyjnego przysługują w wysokości bieżąco ustalonych alimentów, jednakże nie wyżej niż 500,00 zł.

Przyznanie świadczeń z funduszu alimentacyjnego uzależnione jest od kryterium dochodowego które obecnie w przeliczeniu na osobę w rodzinie nie przekracza 900,00 zł

Realizacja świadczeń z funduszu alimentacyjnego w okresie od 1 stycznia do 31 grudnia 2021 roku przedstawia się następująco:

Lp.	Wyszczególnienie	2020	2021
1.	Ogólna liczba dłużników alimentacyjnych	271	264
2.	Ilość wydanych decyzji z FA	150	177
3.	Ilość wypłaconych świadczeń z FA	1956	1815
4.	Zawiadomienia do KPP w Myślenicach	156	90
5.	Wnioski do komorników	120	120
6.	Łączna kwota wypłaconych świadczeń FA	863 723,13 zł	801 531,32 zł
7.	Ilość osób dla których wypłacono świadczenie z FA	153	156
8.	Wyzekwowano łączną kwotę od dłużników alimentacyjnych wraz z ustawowymi odsetkami	430 144,93 zł	409 302,42 zł

Poniższy wykres obrazuje zmiany w liczbie dłużników i osób uprawnionych do pobierania świadczeń z Funduszu Alimentacyjnego rok do roku



Wykres 19 zmiany w liczbie dłużników i osób uprawnionych do pobierania świadczeń z Funduszu Alimentacyjnego rok do roku

Informatyzacja

W 2021 roku zakupiono sprzęt komputerowy oraz oprogramowanie mające na celu poprawę jakości i wydajności pracy Centrum:

- 1) Zainstalowano czytniki rejestracji czasu pracy dla CAL i PWD Kreatywnia
- 2) Zatrudniona została osoba na stanowisku specjalista IT.
- 3) Zabezpieczono stacje robocze aktualnym systemem antywirusowym
- 4) Utworzono nowe stanowiska w CAL Rynek
- 5) Zainstalowano łącze światłowodowe w CAL Rynek
- 6) Zainstalowano łącze światłowodowe w PWD Kreatywnia
- 7) Zakupiono nowe urządzenia wielofunkcyjne
- 8) Zakupiono serwer wraz z systemem Windows server 2016 dla działu FK
- 9) Zakupiono laptopy do pracy zdalnej
- 10) Skonfigurowano i umożliwiono pracę zdalną dla nowych pracowników
- 11) Zakupiono laptopy dla nowych pracowników
- 12) Zakupiono dwa urządzenia HP M880 dla CUS i CAL

13) Utworzono połączenie VPN z CAL Rynek

14) Zakupiono program do obsługi dodatków osłonowych INDRA

Ponadto, zabezpieczano sprawne działanie systemów informatycznych, archiwizowano bazy danych, przygotowywano i wysyłano sprawozdania i zbiory centralne, instalowano aktualizacje i poprawki w programach używanych w CUS, Dziennym Domu Senior+, CAL oraz PWD Kreatywnia, instalowano oprogramowania użytkowe w nowo zakupionych komputerach, instalowano drukarki, sprawdzano sprzęt przeznaczony do likwidacji.

Analiza zadaniowa budżetu

Na budżet CUS w roku sprawozdawczym składały się wydatki w łącznej kwocie **82 140 663,83 zł** oraz dochody w kwocie **671 985,16 zł**.

W 2021 roku w wydatkach ogółem najwyższą pozycję stanowiły wydatki na wypłatę świadczenia wychowawczego w ramach programu „Rodzina 500+” wraz z kosztami obsługi – 56 833 412 tj. 69,19% wydatków ogółem, a następnie świadczenia rodzinne i zasiłek dla opiekuna wraz z obsługą– 13 430 732,24 tj. 16,35 % wydatków ogółem.

Na wsparcie przyznawane na podstawie ustawy o pomocy społecznej wydano 4 402 896,35 zł. tj. 5,86 % kwoty na świadczenia. Na dodatki mieszkaniowe wraz z dodatkiem energetycznym i obsługą przeznaczono 64 205 zł tj. 0,08% wydatków ogółem. Poniższy schemat przedstawia ogólne wydatki CUS oraz na poszczególne rodzaje działalności w 2021 roku.

Plan finansowy oraz jego wykonanie

Zadania	Plan	Wydatki	%wykonania
Własne Gminy	10 955 092	10 241 216	93,48 %
<i>finansowane z budżetu gminy</i>	7 531 145	7 157 838	95,04 %
<i>dofinansowane dotacją z budżetu państwa</i>	2 083 219	2 054 761	98,63 %
<i>dofinansowane środkami z Funduszu pracy</i>	4 000,00	4 000,00	100%
<i>dofinansowane dotacją z budżetu państwa i środków UE (Projekty)</i>	1 336 728	1 024 617	76,65 %
Zlecone gminie (z budżetu państwa i UE)	71 972 877	71 849 494	99,83 %
Fundusz Przeciwdziałania Covid-19	60 491,00	49 954	82,58 %
Razem	82 988 460	82 140 664	98,98 %

Utrzymywanie Centrum Usług Społecznych

Wydatki poniesione na utrzymanie CUS i obsługę świadczeń w 2021 r. przedstawia poniższa tabela:

Wyszczególnienie	Razem	Środki własne Gminy.	Środki rządowe	Środki z FP	Środki z FS
Utrzymanie Centrum- realizacja ustawy o pomocy społecznej i dodatkach mieszkaniowych	3 339 923	2 961 887	Utrzymanie - 260 014 Dodatek 250 – 49 000 Rozwój PS – 69 022		
Realizacja ustawy o świadczeniach rodzinnych	471 055	95 727	375 328		

Realizacja ustawy o ustaleniu i wypłacie zasiłków dla opiekunów	5 308	-----	5 308		
Realizacja ustawy o pomocy osobom uprawnionym do alimentów	174 601	150 601	24 000		
Realizacja ustawy o przeciwdziałaniu przemocy w rodzinie	64 430	64 430	-----		
Realizacja ustawy o wspieraniu rodziny i systemie pieczy zastępczej	146 132	142 132		4 000	
Realizacja ustawy prawo energetyczne	56	-----	56		
Realizacja ustawy o pom. społ. art. 18 ust.1 pkt 9 wynagrodzenie dla opiekuna	361	-----	361		
Realizacja ustawy o ubezpieczeniu zdrowotnym	7 875	-----	7 875		
Realizacja ustawy o pomocy państwa w wychowaniu dzieci	483 078	-----	483 078		
Realizacja ustawy o wsparciu kobiet i rodzin „Za życiem”	247	-----	247		
Rozporządzenie Rady Ministrów w sprawie szczegółowych warunków realizacji rządowego programu „Dobry start”	30	-----	30		
Asystent osobisty osoby niepełnosprawnej	2 200				2 200
Realizacja ustawy o Karcie Dużej Rodziny	1 875,00	-----	1 875,00		
Razem	4 697 171	3 414 777	1 276 194	4 000	2 200

Wydatki Centrum

Zestawienie świadczeń pieniężnych i niepieniężnych dla osób i rodzin za rok 2021 – środki samorządowe.

Nazwa zadania	Wyszczególnienie wydatków	Plan na 2021 r.	Wykonanie 2021 r.	Wsk. %
Domy Pomocy Społecznej	Odpłatność za pobyt w Domach Pomocy Społecznej	1 887 000	1 869 782	99,09 %
Rodziny zastępcze	Odpłatność za dzieci z terenu Miasta i Gminy Myślenice umieszczone w rodzinach zastępczych oraz placówkach opiekuńczo - wychowawczych	193 021	184 552	95,61 %

Zasiłki i pomoc w naturze	świadczenia dla podopiecznych CUS(zasiłki celowe/okresowe) i wkład własny Gminy do realizacji projektów „Aktywne Myślenice	274 971	245 737	89,37 %
Dodatki mieszkaniowe	Wypłata dodatków mieszkaniowych	63 800	61 334	96,13 %
Pomoc w zakresie dożywiania	dożywianie dzieci i młodzieży oraz dorosłych w ramach programu rządowego "Posiłek w domu i szkole" (40,61 % wkładu Gminy do realizacji zadania)	185 000	181 364	98,03 %
Pozostała działalność	Odpłatność za pobyt i wyżywienie w schronisku dla bezdomnych	9 000	6 420	71,33 %
Pozostała działalność	Działalność Centrum Aktywności Lokalnej	32 405,00	27 364,60	
Pozostała działalność	Wigilia	12 400	12 400	100%
Pomoc materialna dla uczniów	Wypłata zasiłków i stypendiów szkolnych (20% wkładu Gminy do realizacji zadania)	28 076	20 782	74,02 %
Dofinansowanie czesnego w żłobkach	Dofinansowanie do czynszu w żłobkach	2 000,00	2 000,00	100%
	RAZEM:	2 655 268	2 584 371	97,33 %

Zestawienie świadczeń dla osób/rodzin CUS w 2021 roku - środki rządowe oraz dofinansowanie do zadań własnych gminy.

Nazwa zadania	Wyszczególnienie wydatków	Plan na 2021 r.	Wykonanie 2021 r.	Wsk. %
Świadczenia wychowawcze	świadczenia wychowawcze (500+)	56 350 540	56 350 334	99,99 %
Świadczenia rodzinne i Fundusz alimentacyjny	świadczenia rodzinne	4 665 009	4 559 916	97,75 %
	"becikowe"	342 000	342 000	100 %
	zasiłek dla opiekunów	146 600	146 511	99,94 %
	specjalny zasiłek opiekuńczy	163 332	163 332	100 %
	zasiłek pielęgnacyjny	1 734 937	1 734 937	100 %

	świadczenie pielęgnacyjne	4 546 492	4 546 492	100 %
	świadczenia rodzicielskie	784 471	784 269	99,97 %
	fundusz alimentacyjny	800 900	799 920	99,88 %
	Ustawa „Za życiem”	8 000	8 000	100 %
	składki na ubezpieczenie społeczne od świadczeń rodzinnych i zdo	782 907	772 639	98,69 %
	Razem Rozdz. 85502	13 974 648	13 858 016	99,17 %
Świadczenie „Dobry start”	Świadczenie „Dobry start”	1 200	1 200	100%
Składki na ubezpieczenie zdrowotne	Składki na ubezpieczenie zdrowotne od zasiłków stałych i świadczeń pielęgnacyjnych	193 802	192 719	99,44 %
Zasiłki i pomoc w naturze	świadczenia dla podopiecznych CUS (zasiłki okresowe, klęski)	844 912	844 912	100%
Dodatek energetyczny	świadczenia dla podopiecznych CUS	2 814	2 814	100%
Zasiłki stałe	Wypłata zasiłków stałych	881 639	881 639	100%
Ośrodki Pomocy Społecznej	wynagrodzenie opiekuna prawnego	24 050	24 050	100%
Pomoc w zakresie dożywiania	dożywianie dzieci i młodzieży oraz dorosłych w ramach programu rządowego "Posiłek w domu i szkole"	269 544	265 196	98,39 %
Pomoc materialna dla uczniów	Wypłata zasiłków i stypendiów szkolnych	100 115	83 129	83,03 %
	RAZEM:	72 643 264	72 504 009	99,81 %

Zestawienie programów realizowanych w 2021 roku z pozyskanych środków zewnętrznych

Rozdz. i nazwa zadania	Wyszczególnienie wydatków	Plan na 2021 r.	Wykonanie 2021 r.	Wsk. %
„Aktywne Myślenie” 2018-2021 i „Aktywne Myślenie” 2021-2023	Wsparcie dla uczestników projektu: , usługi rehabilitacyjne, terapii logopedycznej i sensorycznej, psycholog, usługi przeprowadzenia indywidualnej diagnozy potrzeb, usługi koordynatora projektu (umowy zlecenia, dodatki specjalne)	276 263	184 770	66,88%
„Centrum Usług Społecznych w Gminie Myślenie”	Przekształcenie MGOPS w CUS, realizacja usług: psychiatrycznych dla dzieci i młodzieży, psychologicznych dla dzieci i	1 060 465	839 846	79,20 %

	osób dorosłych, terapia rodzinna, terapia sensoryczna, rehabilitacja wodna, warsztaty pozytywnej dyscypliny, konsultacja prawnicze oraz indywidualne poradnictwo prawne, usługi logopedyczne.			
Senior+ moduł II	Szeroka oferta dla seniorów m.in. zajęcia na basenie, warsztaty komputerowe, aktywizacja ruchowa, działania integracyjne, konsultacje psychologa, wyjście do kina, kawiarni, spotkania prozdrowotne, transport, warsztaty teatralne (umowy zlecenia, wynagrodzenie osób zatrudnionych na umowę o pracę, zakupy materiałów)	127 897	124 052	96,99 %
Wspieraj Seniora	Organizacja i realizacja usługi wsparcia seniorów (dodatki specjalne, zakup art. biur)	49 965	39 428	78,91 %
Asystent Osobisty Osoby Niepełnosprawnej	Umowy zlecenia z asystentami osobistymi osób niepełnosprawnych + koszty obsługi zadania	---	114 705	---
Asystent rodziny 2021	Jednorazowe dodatki specjalne dla 2 asystentów rodziny	4 000	4 000	100%
Transport na szczepienia – Fundusz Przeciwdziałania Covid	Koszty zakupu paliwa, dodatek specjalny	10 526	10 526	100%
Rozwój Pomocy Społecznej	Wydatki związane z zatrudnieniem informatyka oraz pracownika socjalnego, utworzeniem nowych stron internetowych oraz koszty ich administrowania.	70 582	69 022	97,79
Razem		1 599 698,00	1 386 349	86,6 %

Dochody Centrum

Łączne dochody Centrum za 2021 rok wynosiły **709 518 zł**. Realizację dochodów przedstawia poniższa tabela.

Dział	Wykonanie	Szczegółowy opis źródeł dochodów
754	421	Darowizna – covid19
852	76 561	Odpłatność za pobyt w DPS – rozliczenie z lat ubiegłych Gminne (w tym należne koszty upomnienia)
852	77 770	Dochodem jest tu odpłatność za wykonane usługi opiekuńcze przez opiekunki zatrudnione w CUSna umowę zlecenie Gminne(w tym należne koszty upomnienia)
852	584	Dochód stanowią zwroty zasiłków okresowych/celowych rozliczenie z lat ubiegłych – Budżet Państwa
852	125	Dochód stanowią zwroty zasiłków okresowych/celowych rozliczenie z lat ubiegłych Gminne(w tym należne koszty upomnienia)
852	14 911	Dochód stanowią zwroty zasiłków stałych – rozliczenie z lat ubiegłych – Budżet Państwa

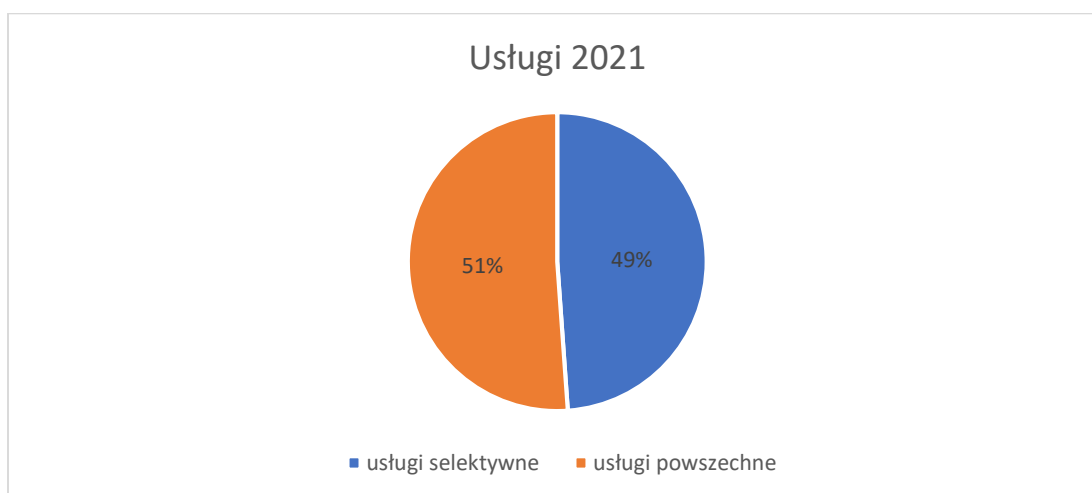
852	274	Dochód stanowią zwroty zasiłków celowych na żywność – rozliczenie z lat ubiegłych - Gminne
852	11 498	Dochodem jest tu odpłatność za pobyt w Dziennym Domu Seniora - Gminne
852	1 050	Dochodem jest: odpłatność za pobyt w schronisku w latach ubiegłych wpływ z korekty faktur z lat ubiegłych - Gminne
855	430 145	Dochody stanowią zwroty należności dłużników alimentacyjnych tyt. wypłacanego Funduszu Alimentacyjnego i Zaliczki Alimentacyjnej: Budżet Państwa – 328 418 zł. w tym odsetki Gminne– 101 727 zł.
855	61 744	Dochód stanowią zwroty nienależnie pobranych świadczeń rodzinnych i świadczeń z funduszu alimentacyjnego– rozliczenie z lat ubiegłych Budżet Państwa w tym odsetki i należne koszty upomnienia
855	28 948	Dochód stanowią zwroty nienależnie pobranych świadczeń wychowawczych – rozliczenie z lat ubiegłych – Budżet Państwa W tym odsetki i należne koszty upomnienia
852	2 114	Dochód stanowią wpłaty ze sprzedaży składników materialnych - Gminne
852	137	Dochodem jest odpłatność za pobyt w mieszkaniach chronionych - Gminne
852	1 236	Dochodem jest wpływ z US – zwrot zaliczki na egzekucję z nieruchomości - Gminne
852	2 000	Dochodem jest darowizna - Gminne

Razem dochody 709 518 zł.

Podsumowanie roku 2021

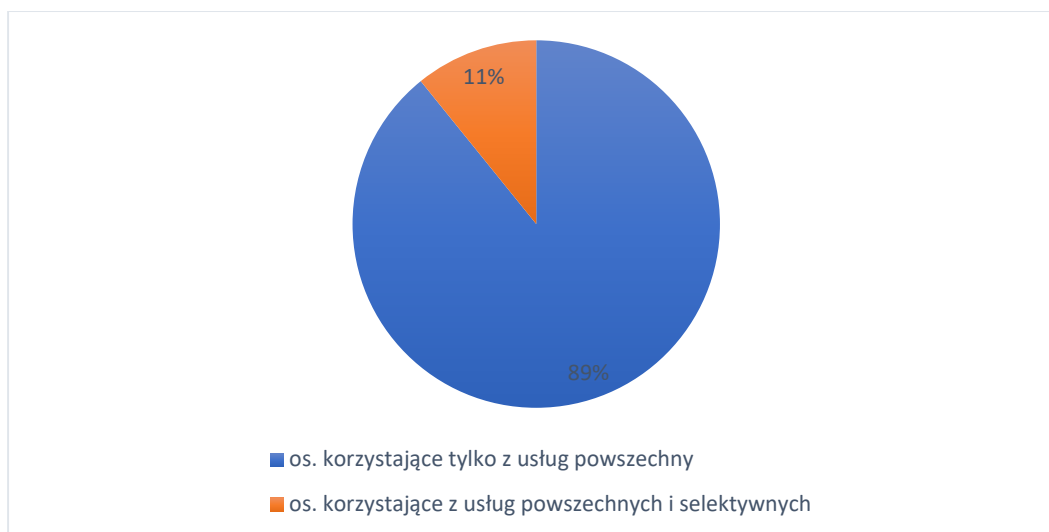
Gminę Myślenice wg stanu na dzień 31.12.2021 r. (dane Wydziału Spraw Obywatelskich Urzędu Miasta i Gminy Myślenice) zamieszkiwało **43 741** osób. Liczba osób korzystających z różnych form pomocy Centrum Usług Społecznych w Myślenicach wyniosła ok. 13 800 osób (niepowtarzających się), co stanowi ponad 31,56% ogółu mieszkańców Gminy Myślenice. Jest to wzrost o 7,56% w stosunku do roku ubiegłego.

Szacunkowo z usług powszechnych skorzystało 7 056 osób co stanowi 51,13% wszystkich osób korzystających z oferty CUS. Natomiast z usług selektywnych skorzystało 6 744 co stanowi 48,87%.



Wykres nr 20 Usługi wg. rodzaju w 2021 roku

Analizując usługi powszechne wprowadzone w 2021 r. do oferty Centrum, zwrócić uwagę należy na to, iż spośród 577 osób korzystających z tych usług 66 osób stanowiły dzieci a 62 osób korzystało również z usług selektywnych, 23 osoby otrzymały wsparcie w postaci świadczenia wychowawczego.



Wykres nr 21 Liczba osób korzystających wyłącznie z usług powszechnych do liczby osób korzystających z usług powszechnych i selektywnych

Z uwagi na fakt, że Centrum Usług Społecznych działa nie tylko w obszarze pomocy społecznej, na ogólną liczbę osób korzystających z usług Centrum składają się osoby i rodziny uzyskujące wsparcie przede wszystkim z tytułu:

WYSZCZEGÓLNIENIE	Ilość rodzin w roku 2019	Ilość rodzin w roku 2020	Ilość rodzin w roku 2021
ustawy o pomocy społecznej	564	544	635
ustawy o świadczeniach rodzinnych:	1460	1473	1613
<i>w tym: zasiłku rodzinnego</i>	1186	1171	971
<i>świadczenia opiekuńcze</i>	712	804	801
ustawy o pomocy państwa w wychowywaniu dzieci (500+)	5756	5832	6134
ustawy o pomocy osobom uprawnionym do alimentów	124	118	121
ustawy o wsparciu kobiet w ciąży i rodzin „Za życiem”	5	8	2
ustawy o ustaleniu i wypłacie zasiłków dla opiekunów	40 osób	30	23
ustawy o dodatkach mieszkaniowych	62	51	48
ustawy o dodatkach energetycznych	38	29	20
ustawy o systemie oświaty (pomoc materialna dla uczniów)	x	51	124
ustawy o wspieraniu rodziny i systemie pieczy zastępczej	62	53	51
ustawy o przeciwdziałaniu przemocy w rodzinie	x	65	65
ustawy o świadczeniach opieki zdrowotnej finansowanych ze środków publicznych	54	47	63
Usługi społeczne (powszechne)	x	x	577 osób

Wraz ze zmianą sposobu życia – poprawy jego warunków i jakości rosną oczekiwania mieszkańców danych

społeczności lokalnych co do rodzaju i dostępności szeroko rozumianych usług społecznych, z których korzystać można na poziomie lokalnym. Centrum Usług Społecznych buduje adekwatne do zmieniających się i rosnących potrzeb poszczególnych mieszkańców i społeczności lokalnej pakiety usług.

Zgodnie z przyjętymi założeniami projektowymi Centrum Usług Społecznych staje się centralną instytucją w lokalnej sieci usługowej i miejsce dostępu mieszkańców do wszechstronnej oferty usług społecznych.

Zakres zadań CUS-u, pozwala na:

1. wypracowanie i przetestowanie funkcjonowania modelowych rozwiązań w zakresie integracji i rozwoju usług społecznych adresowanych do ogółu mieszkańców (usług społecznych użyteczności publicznej),
2. zmianę sposobu myślenia o konstruowaniu usług społecznych i współodpowiedzialności społeczności lokalnej za ich udzielanie i samopomoc;
3. połączenie istniejących instrumentów wsparcia usługowego i wypracowanie rozwiązań odpowiadających na niezaspokojone potrzeby mieszkańców Gminy jako całości, ale także mniejszych, lokalnych społeczności.

Budowanie nowej oferty pomocowej, jest procesem ciągłym i zakłada objęcie wsparciem zarówno osób, które korzystały z usług pomocy społecznej jak i tych, które dotychczas tego wsparcia nie wymagały lub z niego nie korzystały. Nowe usługi mają charakter powszechny a ich realizatorami są podmioty zewnętrzne działające na różnych obszarach – pomocy społecznej, edukacji, kultury, ochrony zdrowia.

Zgodnie z zapisami Uchwały powołującej do życia Centrum Usług Społecznych, jego celem jest podejmowanie działań dla zaspokojenia potrzeb mieszkańców Gminy Myślenice w zakresie szeroko rozumianych usług społecznych i koordynowanie tych usług.

Centrum Usług Społecznych w okresie sprawozdawczym:

1. stworzyło zintegrowany lokalny system usługowy, umożliwiający uzyskanie dostępu do usług społecznych z różnych obszarów, w kontakcie z jedną instytucją,
2. zbudowało szeroki przedział usług dostępnych dla mieszkańców i oferowało spersonalizowanych Indywidualnych Planów Usług Społecznych pozwalających w sposób kompleksowy odpowiadać na potrzeby rodzin,
3. prowadziło działania aktywizacyjne i wzmacniające potencjał wspólnoty samorządowej w zakresie wsparcia społecznego w postaci działań wolontaryjnych, samopomocowych i sąsiedzkich,
4. pracowało nad uzyskaniem właściwych relacji między działaniami selektywnymi w ramach pomocy społecznej, a działaniami powszechnymi adresowanymi do ogółu mieszkańców.
5. podejmowało działania wspierające osoby i rodziny w wysiłkach zmierzających do zaspokojenia niezbędnych potrzeb i umożliwienia im życia w warunkach odpowiadających godności człowieka.

Potrzeby i perspektywy działań w roku 2022.

Dokumentem określającym działania lokalnej polityki społecznej Gminy Myślenice jest Strategia Rozwiązywania Problemów Społecznych dla Gminy Myślenice. Obecnie przyjęty uchwałą Rady Miejskiej na lata 2015-2022 dokument, wymaga aktualizacji i dostosowania do aktualnej sytuacji by poszukać rozwiązań dla bieżących problemów społecznych, „uszyć na miarę” ofertę pomocy i włączyć mieszkańców w pomaganie.

Ważnym zagadnieniem, uwzględnionym w priorytetowych działaniach w obszarze zabezpieczenia społecznego jest wielopłaszczyznowe wsparcie rodzin z dziećmi w celu wzmocnienia ich funkcji opiekuńczo wychowawczej poprzez:

1. Kontynuacje działań placówki wsparcia dziennego „Kreatywnia” i powstanie nowych placówek opiekuńczych,
2. Realizację Gminnego Programu Wspierania Rodziny w Gminie Myślenice na lata 2021-2023,
3. Realizację projektu „Aktywne Myślenice” w ramach Regionalnego Programu Operacyjnego Województwa Małopolskiego 2021-2027.
4. Realizację Projektu „Centrum Usług Społecznych w Gminie Myślenice” i poszerzenie działań Centrum Aktywności Lokalnej.

Grupą wymagającą wsparcia są niewątpliwie rodziny i osoby dotknięte niepełnosprawnością. Kontynuacja dotychczasowych działań w ramach realizowanych projektów i programów jak również rozwój świadczonych usług pozwoli na poprawę funkcjonowania osób niepełnosprawnych w życiu społecznym poprzez stymulację do podejmowania różnego rodzaju aktywności.

1. Udział gminy w programie rządowym „Asystent osobisty osoby niepełnosprawnej”,
2. Realizacja w gminie rządowego programu „Centra Opiekuńczo Mieszkalne”
3. Realizacja w gminie rządowego programu „Korpus wsparcia Seniora”.

Realizacja ustawowych zadań w obszarze pomocy społecznej będzie wzbogacana działaniami prowadzonymi w ramach projektów socjalnych i różnych programów takich jak:

1. Program Operacyjny Pomoc Żywnościowa 2022
2. Program Przeciwdziałania Przemocy w Rodzinie oraz ochrony ofiar przemocy w rodzinie dla Gminy Myślenice na lata 2016-2022
3. Program rządowy Posiłek w szkole i domu na lata 2019-2023

Dotychczasowe działania gminy na rzecz Seniorów będą kontynuowane w 2022 roku oraz rozwijanie, co w istotny sposób przyczyni się do wzbogacenia istniejącej oferty dla tej grupy mieszkańców.

1. Kontynuacja działań Dziennego Domu Senior+,
2. Utworzenie i wyposażenie Klubu Senior +,
3. organizowanie wsparcia dla Seniorów na terenach wiejskich Gminy Myślenice w ramach pracy ze społecznością lokalną w Centrach Aktywności Lokalnej,
4. Powołanie Rady Seniorów w Gminie Myślenice.

Ponadto potrzebą Centrum Usług Społecznych w Myślenicach jest:

1. budowa nowego, adekwatnego do potrzeb budynku szczególnie w perspektywie rozszerzenia zakresu świadczonych usług,
2. usunięcie barier architektonicznych w budynku na ul. Słowackiego 82,
3. zabezpieczenie środków finansowych na realizację nowych projektów.